

四街道市
認知・イメージ等及び
住まいに関する意識調査
報告書



令和6年4月

四街道市

目 次

I. 調査の概要	1
1. 調査目的	1
2. 調査方法	1
3. 調査項目	1
4. 回収状況	1
II. 調査結果の要約	3
1. 四街道市に対する認知について	3
2. 四街道市との交流経験について	3
3. 四街道市の魅力について	4
4. 今後の住まいについて	5
5. 情報収集について	6
III. 調査結果	8
1. 回答者の属性について	8
(1) 性別	8
(2) 年齢	8
(3) 婚姻状況	9
(4) 子どもの有無	9
(5) 同居家族	11
(6) 居住形態	11
(7) 居住年数	12
(8) 居住地	12
(9) 居住地（最寄り駅）	13
(10) 職業	14
(11) 勤務地（最寄り駅）	15
2. 四街道市に対する認知について	16
(1) 四街道市を含む千葉県内の市町の認知について	16
(2) 四街道市の認知経路について	19
(3) 四街道市の認知内容について	21
3. 四街道市との交流経験について	23
(1) 四街道市との交流経験について	23
(2) 四街道市への訪問回数について	25

(3) 四街道市への訪問目的について	27
(4) 四街道市の推奨したいものについて	29
4. 四街道市の魅力について	31
(1) 四街道市の魅力的に感じるものについて	31
(2) 四街道市への居留意向について	34
5. 今後の住まいについて	37
(1) 現在住んでいる市や区からの住み替え意向について	37
(2) 住み替えたいと思う理由について	39
(3) 許容できる通勤・通学時間について	41
(4) 住み替える場合に選択したい居住形態について	43
6. 情報収集について	45
(1) 日頃の情報収集媒体について	45
(2) 居住している市や区に関する情報収集媒体について	47
(3) 住み替え時の住まいや居住地に関する情報の収集媒体について	49
IV. 調査票	51

I. 調査の概要

1. 調査目的

本市シティセールス戦略におけるターゲットエリアに居住する者を対象に移住意向等の住まいに関する意識や、本市等の認知度、理解度等を把握することを目的とする。

2. 調査方法

- ①調査方法：ウェブサイトによるアンケート調査（アンケートモニターに調査を依頼し、回答をインターネットで回収）
- ②調査地域：千葉県内7市（千葉市、市川市、船橋市、佐倉市、習志野市、八千代市、八街市）
東京都内5区（江東区、大田区、足立区、葛飾区、江戸川区）
- ③調査対象：調査地域の賃貸住宅に居住する満20～39歳の男女（令和5年4月1日現在）
- ④抽出方法：アンケートモニターを対象に、スクリーニング調査を実施し、本調査の対象者を抽出
- ⑤調査時期：令和5年9月14日～10月18日

3. 調査項目

- 四街道市に対する認知について 【問2～4】
- 四街道市との交流経験について 【問5～8】
- 四街道市の魅力について 【問9、10】
- 今後の住まいについて 【問11～14】
- 情報収集について 【問1、15、16】

4. 回収状況

スクリーニング調査を実施し、年齢、居住形態、居住地域の要件を満たした者に対し、本調査を実施し、1,440件の有効回答を得た。

表1 スクリーニング調査の結果

(件)

属性	総配信数	総回収数	対象外				有効回答者	
			40歳以上の者	持ち家・その他居住者	千葉県・東京都以外の道府県居住者	千葉県・東京都居住者のうち、調査対象地区外の居住者		
合計	計	284,310	9,886	572	3,951	1,718	1,983	1,440
	20-24歳	120,779	3,352		1,425	634	487	292
	25-29歳	95,776	3,624		1,148	744	961	378
	30-34歳	38,777	1,385		606	187	258	383
	35-39歳	28,978	1,525		772	153	277	387
男性	計	180,898	6,135	378	2,476	1,352	1,080	720
	20-24歳	88,322	2,041		883	483	251	112
	25-29歳	66,706	2,434		802	640	522	198
	30-34歳	15,894	785		318	125	164	203
	35-39歳	9,976	875		473	104	143	207
女性	計	103,412	3,751	194	1,475	366	903	720
	20-24歳	32,457	1,311		542	151	236	180
	25-29歳	29,070	1,190		346	104	439	180
	30-34歳	22,883	600		288	62	94	180
	35-39歳	19,002	650		299	49	134	180

5. 報告書を読む際の注意事項

- ① アンケート集計は、各設問の単純集計と性、年齢、居住地域、婚姻状況、子どもの有無（人数）、同居している子供の年齢別（設問により「四街道市との交流経験」、「今後の住み替え意向」別の設問間でのクロスを追加）のクロス集計を行った。
- ② 表中の比率（％）は、すべて回答者数を母数として算出しており、その都度表示している。表示は小数点以下第2位を四捨五入しているため、比率の合計値が100%にならない場合がある。
- ③ 複数回答は、質問の特性上、回答者数を母数とし、比率を算出している。したがって、比率の合計値は100%にならない場合がある。

Ⅱ. 調査結果の要約

1. 四街道市に対する認知について

(1) 四街道市を含む千葉県内の市町の認知【問2】

P. 16~18 参照

半数以上 (52.4%) が、四街道市を認知している

四街道市を含む千葉県内の市町の認知については、「千葉市」85.6%が最も高く、次いで「船橋市」が84.1%、「市川市」が76.8%となっている。一方、「四街道市」は、16市町のうち、11番目で52.4%となっている。

(2) 四街道市の認知経路【問3】

P. 19~20 参照

四街道市の認知経路は、主に友人・親戚などの口コミやテレビなど

四街道市の認知経路については、「友人・親戚などの口コミ」が36.8%で最も高く、次いで「テレビ」が26.8%、「公共交通機関の車内広告」が8.7%となっている。

(3) 四街道市の認知内容【問4】

P. 21~22 参照

四街道市の認知内容は、主に自然が豊かなまちやJR線、東関東自動車道があるなど交通利便性の高いまちなど

四街道市の認知内容については、「自然が豊かなまち」が17.7%で最も高く、次いで「JR線、東関東自動車道があるなど交通利便性の高いまち」が15.5%、「子育て世帯が住みやすいまち」が15.0%となっている。一方で、「この中に知っているものはない」が48.5%と半数近くとなっている。

2. 四街道市との交流経験について

(1) 四街道市との交流経験【問5】

P. 23~24 参照

4割台半ば (43.6%) が、四街道市との交流経験がある

四街道市との交流経験については、『交流経験がある（「訪れたことがある」41.1%+「住んでいたことがある」2.5%）』は、43.6%となっている。

(2) 四街道市への訪問回数【問6】

P. 25～26 参照

約半数（49.6%）が、四街道市に訪れた回数が**3回以下**である一方で、**3割超（31.4%）**が、**10回以上**四街道市を訪れている

四街道市への訪問回数については、「1回」が21.3%で最も高く、次いで「2回」が14.8%、「3回」が13.5%となっており、この3つを合わせた『3回以下』は、49.6%と約半数となっている。また、『10回以上』は合計で31.4%となっており、そのなかでも「100回以上」は6.5%となっている。

(3) 四街道市への訪問目的【問7】

P. 27～28 参照

四街道市への訪問目的は、主に**友人・親族を訪問**や**買い物**など

四街道市への訪問目的については、「友人・親族を訪問」が31.9%と最も高く、次いで「買い物」が30.0%、「営業など仕事で」が20.6%となっている。

(4) 四街道市の推奨したいもの【問8】

P. 29～30 参照

四街道市の推奨したいものは、主に**暮らしやすさ**や**自然散策（桜、里山、ホテル）**、**商業施設**など

四街道市の推奨したいものについては、「暮らしやすさ」が34.2%で最も高く、次いで「自然散策（桜、里山、ホテル）」が25.2%、「商業施設」が20.3%となっている。

3. 四街道市の魅力について

(1) 四街道市の魅力的に感じるもの【問9】

P. 31～33 参照

四街道市の魅力は、主に**買い物の便利さ**や**充実した子育て支援**、**豊かな自然環境**など

四街道市の魅力については、「**買い物に便利**（a. 市内の南北それぞれに大型商業施設があるほか、家電量販店や飲食店などが数多く出店し、買い物などに便利です。）」が31.9%と最も高く、次いで「**充実した子育て支援**（b. 中学3年生までの子ども医療費が無料、高校生等は300円（非課税世帯は無料）で受診できるなど充実した子育て支援があります。）」が25.7%、「**豊かな自然環境**（c. 里山と緑豊かな自然が多く残り、ホテルが市内の複数箇所に生息しています。）」が22.4%となっている。

5割台半ば (56.5%) が、四街道市を居住地として検討してみたい
と感じており、そのうち、**2割台半ば (25.9%) が、四街道市に住んでみた**
いと感じている

四街道市への居留意向については、『居住地として検討してみたい（「ぜひ住んでみたい」5.0%＋「適当な価格と広さの住宅があれば住んでみたい」20.9%）＋「居住地の一つとして検討してみたい」30.6%』が、56.5%となっている。そのうち、『住んでみたい（「ぜひ住んでみたい」＋「適当な価格と広さの住宅があれば住んでみたい」）』が、25.9%となっている。

4. 今後の住まいについて

4割台半ば (46.9%) が住み替えたいと感じている一方で、**2割台半**
ば (26.4%) が住み続けたいと感じている

現在住んでいる市や区からの住み替え意向については、『住み替えたい（「概ね3年以内に住み替えたい」16.7%＋「概ね5年以内に住み替えたい」8.7%＋「概ね10年以内に住み替えたい」4.5%＋「将来的には住み替えたい」17.0%）』が46.9%となっている。一方で、『住み続けたい（「できれば住み続けたい」14.5%＋「住み続けたい」11.9%）』は、26.4%となっている。

住み替えたいと思う理由は、主によりよい住環境のためや自分の進学・就
職・転職・転勤のためなど

住み替えたいと思う理由については、「よりよい住環境のため」が36.5%で最も高く、次いで「自分の進学・就職・転職・転勤のため」が17.8%、「同棲・結婚のため」が16.7%となっている。

(3) 許容できる通勤・通学時間【問13】

P. 41～42 参照

8割以上 (81.7%) が、許容できる通勤・通学時間は、1時間以内

許容できる通勤・通学時間については、『1時間以内（「1時間まで」51.5%＋「30分まで」30.2%）』が81.7%となっている。

(4) 住み替える場合に選択したい居住形態【問14】

P. 43～44 参照

6割以上 (61.2%) が、今後、住まいを住み替える場合に賃借住宅**を選択**

住み替える場合に選択したい居住形態については、「民間賃借住宅（一戸建て・アパート・賃借マンション）」が50.6%と半数を超えている。次いで「持ち家（一戸建て・テラスハウス）」（24.2%）、「持ち家集合住宅（分譲マンション）」（14.3%）となっており、これら2つの『持ち家』を合わると38.5%となっている。また、「公的賃借住宅（都営・県営・市営住宅等）」5.7%、「会社の寮や社宅」4.9%と「民間賃借住宅（一戸建て・アパート・賃借マンション）」を合わせた『賃借住宅』は、61.2%となっている。

5. 情報収集について

(1) 日頃の情報収集媒体【問1】

P. 45～46 参照

日頃の情報収集媒体は、主にSNS（ソーシャルメディア）**や**テレビ**など**

日頃の情報収集媒体については、「SNS（ソーシャルメディア）」が、69.5%と最も多く、次いで「テレビ」59.7%、「WEBサイト」45.8%となっている。

(2) 住んでいる市や区に関する情報収集媒体【問15】

P. 47～48 参照

居住している市や区に関する情報収集媒体は、主に市や区の広報誌**や**市や区のWEBサイト**、**検索サイト**など**

現在居住している市や区に関する情報の収集媒体については、「市や区の広報誌」が23.2%で最も高く、次いで「市や区のWEBサイト」22.2%、「検索サイト」21.9%となっている。一方、「市や区の情報収集していない」は36.8%となっている。

住み替え時の住まいや居住地に関する情報収集媒体は、主にインターネットの不動産情報サイトや検索サイトなど

住み替え時の住まいや居住地に関する情報の収集媒体は、「インターネットの不動産情報サイト」が69.9%で最も高く、次いで「検索サイト」53.1%、「市や区のWEBサイト」30.3%となっている。

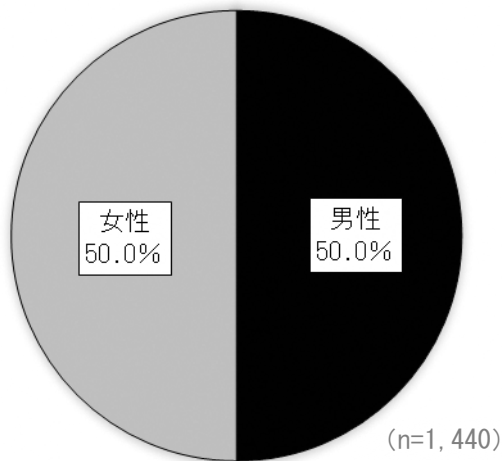
Ⅲ. 調査結果

1. 回答者の属性について

(1) 性別

回答者の性別は、「男性」が50.0%、「女性」が50.0%となっている。

図表 1-1 回答者の性別

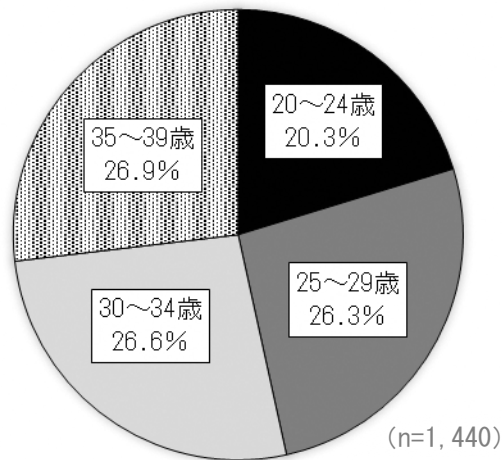


項目	回答数 (件)	構成比 (%)
男性	720	50.0
女性	720	50.0
全体	1,440	100.0

(2) 年齢

回答者の年代は、「35～39歳」が26.9%と最も多く、「30～34歳」が26.6%、「25～29歳」が26.3%、「20～24歳」が20.3%となっている。

図表 1-2 回答者の年齢

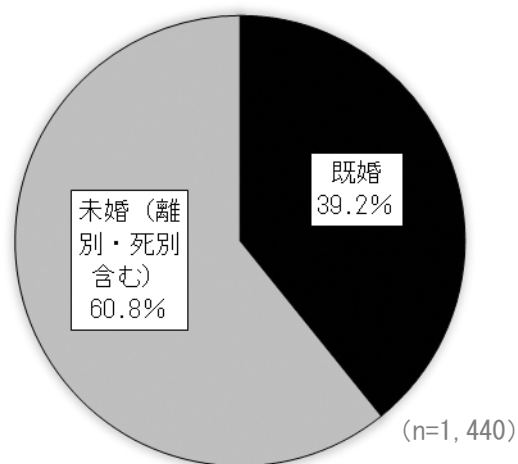


項目	回答数 (件)	構成比 (%)
20～24歳	292	20.3
25～29歳	378	26.3
30～34歳	383	26.6
35～39歳	387	26.9
全体	1,440	100.0

(3) 婚姻状況

回答者の婚姻状況は、「未婚（離別・死別含む）」が60.8%、「既婚」が39.2%となっている。

図表 1-3 回答者の配偶者等



項目	回答数 (件)	構成比 (%)
既婚	565	39.2
未婚（離別・死別含む）	875	60.8
全体	1,440	100.0

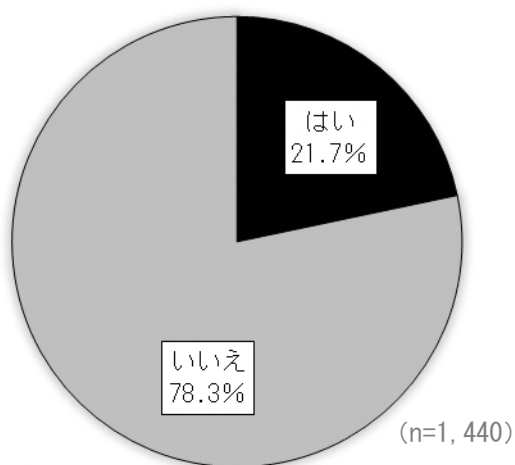
(4) 子どもの有無

回答者の子どもの有無は、「はい」が21.7%、「いいえ」が78.3%となっている。

子どもがいる人のうち、子どもの人数は、「1人」が60.9%、「2人」が34.3%、「3人」が4.8%となっている。

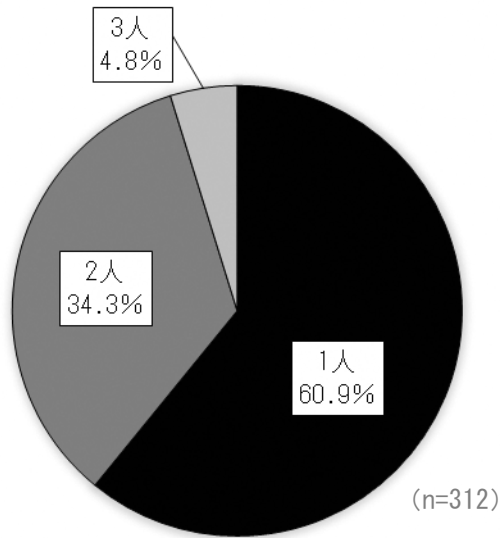
子どもの年齢は、「0～2歳」が52.9%と最も多く、次いで「3～4歳」が24.0%、「5～6歳」が17.0%となっている。

図表 1-4 回答者の子どもの有無



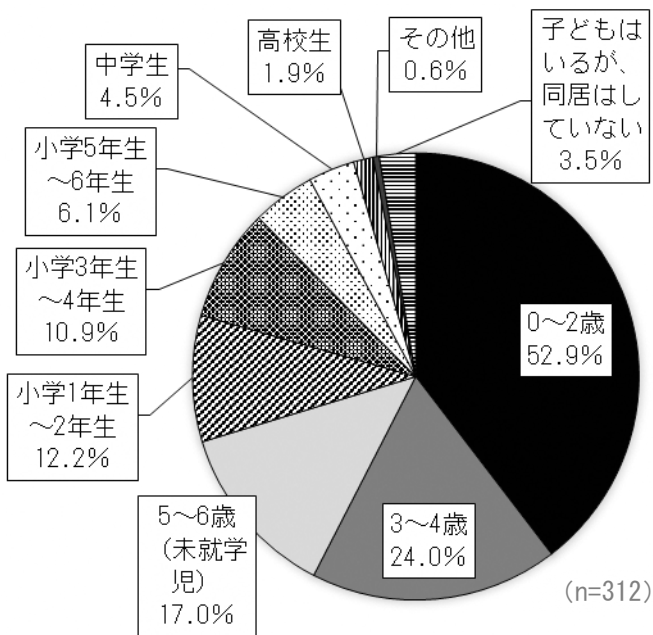
項目	回答数 (件)	構成比 (%)
はい	312	21.7
いいえ	1,128	78.3
全体	1,440	100.0

図表 1-5 回答者（子どもがいる人）の子どもの人数（複数回答可）



項目	回答数 (件)	構成比 (%)
1人	190	60.9
2人	107	34.3
3人	15	4.8
全体	312	100.0

図表 1-5 回答者（子どもがいる人）の子どもの年齢（複数回答可）

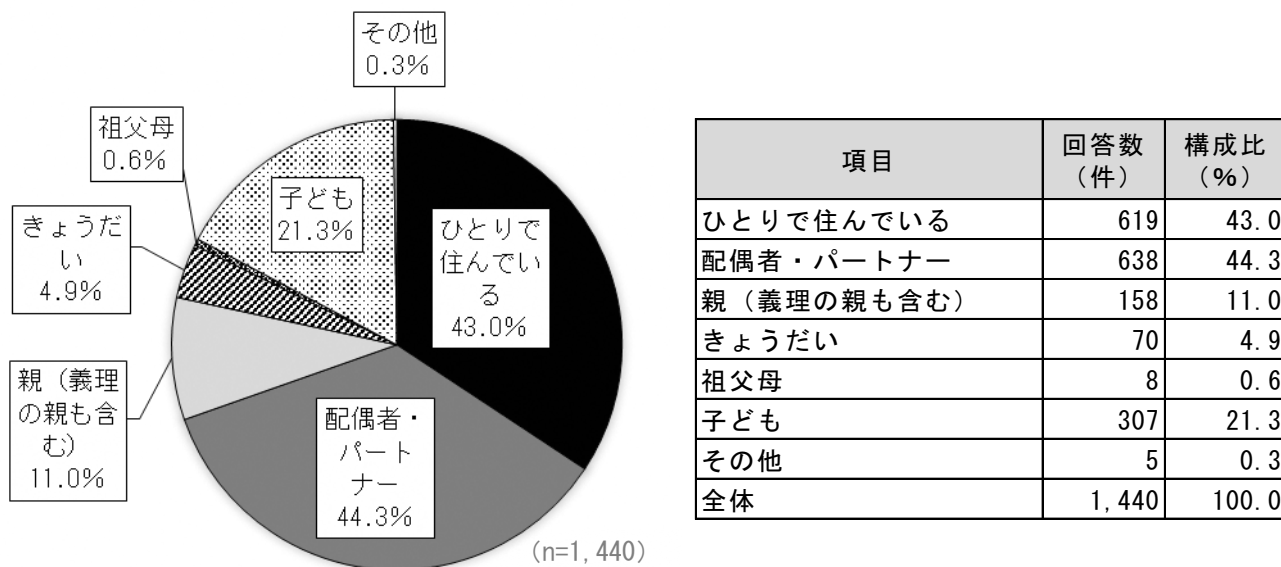


項目	回答数 (件)	構成比 (%)
0~2歳	165	52.9
3~4歳	75	24.0
5~6歳 (未就学児)	53	17.0
小学1年生~2年生	38	12.2
小学3年生~4年生	34	10.9
小学5年生~6年生	19	6.1
中学生	14	4.5
高校生	6	1.9
その他	2	0.6
子どもはいるが、同居はしていない	11	3.5
全体	312	100.0

(5) 同居家族

回答者の同居家族は、「配偶者・パートナー」が44.3%と最も多く、次いで「ひとりで住んでいる」が43.0%、「子ども」が21.3%となっている。

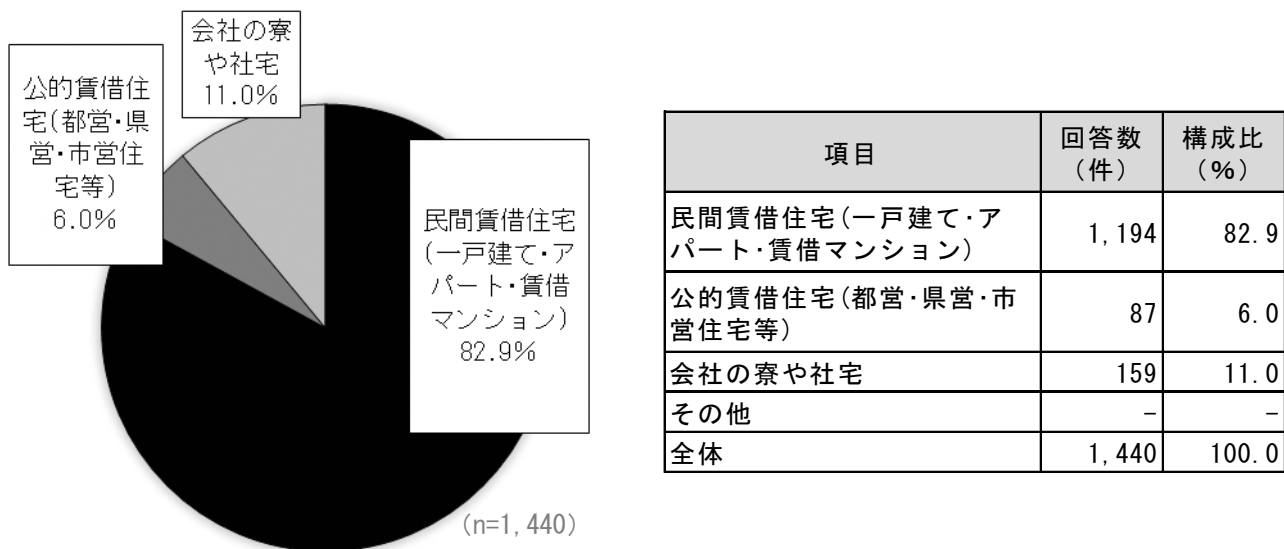
図表 1-6 回答者の同居家族（複数回答可）



(6) 居住形態

回答者の居住形態は、「民間賃借住宅（一戸建て・アパート・賃借マンション）」が82.9%と最も多く、次いで、「会社の寮や社宅」が11.0%、「公的賃借住宅（都営・県営・市営住宅等）」が6.0%となっている。

図表 1-7 回答者の居住形態

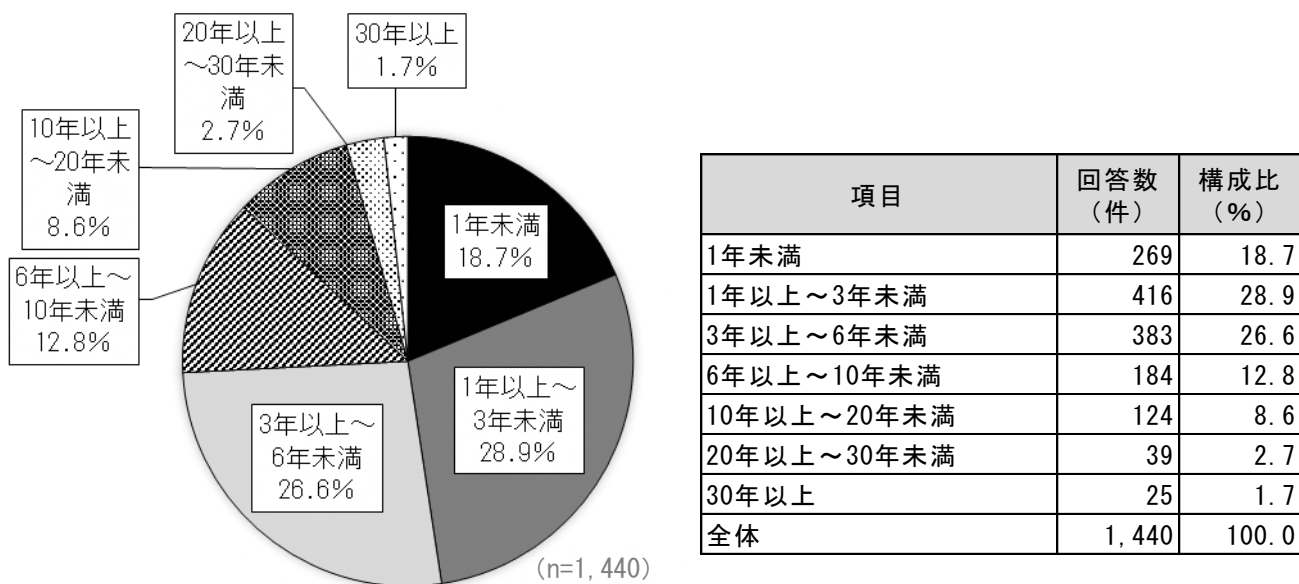


(7) 居住年数

回答者の居住年数は、「1年以上～3年未満」が28.9%と最も多く、次いで「3年以上～6年未満」が26.6%、「1年未満」が18.7%となっている。

なお、『10年未満（「1年未満」＋「1年以上～3年未満」＋「3年以上～6年未満」＋「6年以上～10年未満」）』は、87.0%となっている。

図表 1－8 回答者の居住年数

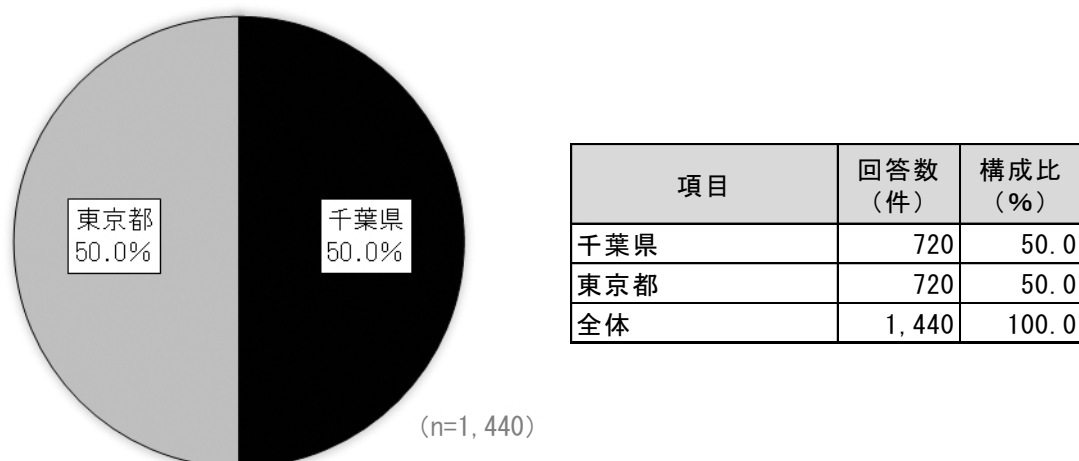


(8) 居住地

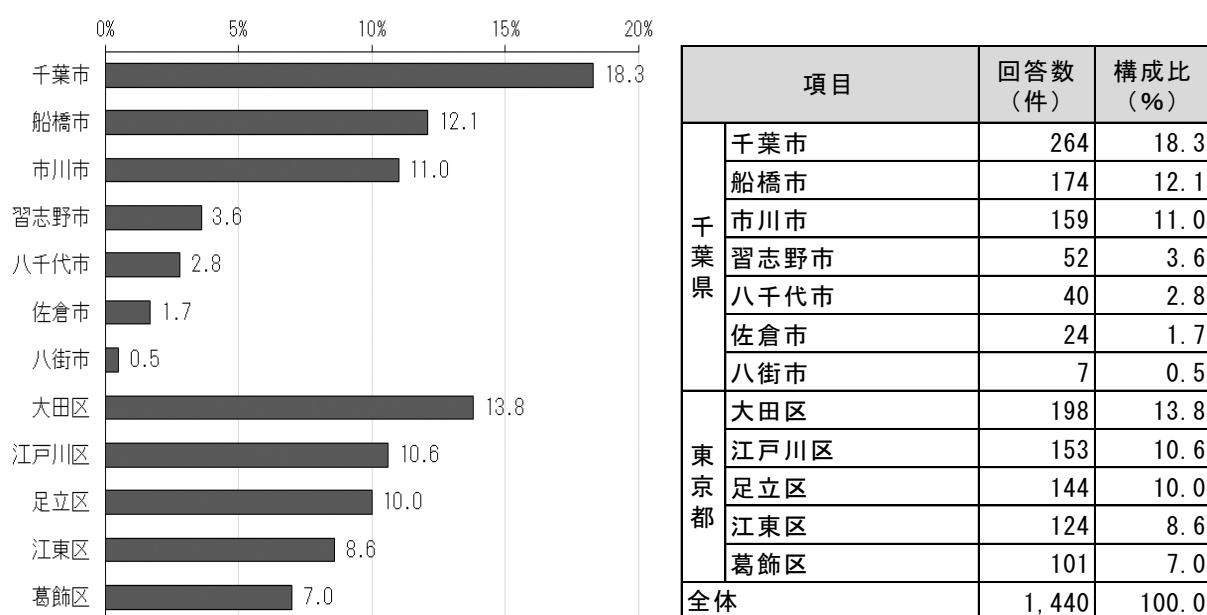
回答者の居住地は、「千葉県」が50.0%、「東京都」が50.0%となっている。

市区別にみると、千葉県内では「千葉市」が18.3%と最も多く、次いで「船橋市」が12.1%、「市川市」が11.0%となっている。東京都内では、「大田区」が13.8%と最も多く、次いで「江戸川区」が10.6%、「足立区」が10.0%となっている。

図表 1－9 回答者の居住地【都・県別】



図表 1-10 回答者の居住地【市・区別】



(9) 居住地 (最寄り駅)

回答者の居住地 (最寄り駅) は、「[JR] 中央線・総武線」が20.0%と最も多く、次いで「[東京メトロ] 東西線」が11.7%、「[京成電鉄] 京成本線」が7.8%となっている。

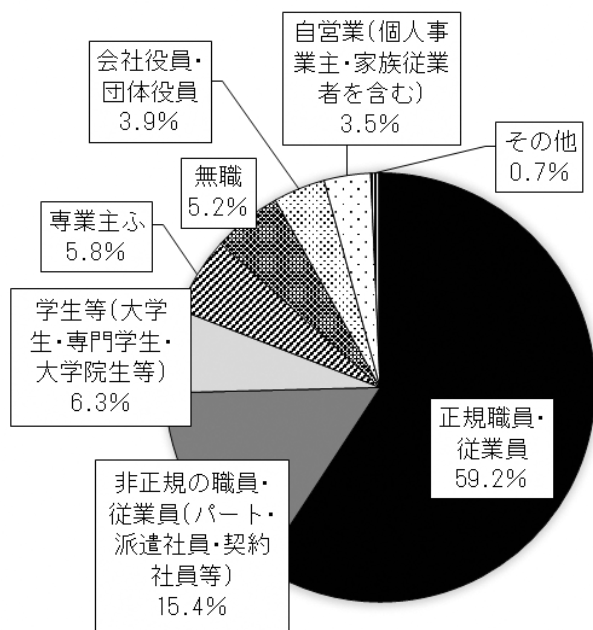
図表 1-11 回答者の居住地

項目	回答数 (件)	構成比 (%)	項目	回答数 (件)	構成比 (%)
[JR] 中央線・総武線	288	20.0	[都営地下鉄] 浅草線	17	1.2
[東京メトロ] 東西線	169	11.7	[京成電鉄] 押上線	14	1.0
[京成電鉄] 京成本線	113	7.8	[東京メトロ] 半蔵門線	14	1.0
[JR] 総武本線・成田線	101	7.0	[東京メトロ] 有楽町線	10	0.7
[都営地下鉄] 新宿線	87	6.0	[東武アーバンパークライン]	9	0.6
[東武スカイツリーライン]	55	3.8	[都営地下鉄] 大江戸線	8	0.6
[JR] 京葉線	51	3.5	[京成電鉄] 金町線	6	0.4
[京急電鉄] 京急本線	49	3.4	[北総鉄道] 北総線	5	0.3
[JR] 内房線・外房線	47	3.3	[東急電鉄] 目黒線	5	0.3
[JR] 京浜東北線	46	3.2	[東急電鉄] 大井町線	5	0.3
[東葉高速鉄道] 東葉高速鉄道線	41	2.8	[東京メトロ] 日比谷線	4	0.3
[東京メトロ] 千代田線	38	2.6	[その他] [新交通] ゆりかもめ	4	0.3
[新京成電鉄] 新京成線	37	2.6	[東急電鉄] 東横線	3	0.2
[東急電鉄] 池上線	33	2.3	[東武鉄道] 東武亀戸線	1	0.1
[JR] 常磐線	31	2.2	[東武鉄道] 東武大師線	1	0.1
[千葉モノレール]	27	1.9	[東京モノレール]	1	0.1
[京成電鉄] 千原線	22	1.5	[JR] 上野東京ライン	-	0.0
[京急電鉄] 空港線	21	1.5	[JR] 横須賀線	-	0.0
[JR] 武蔵野線	20	1.4	[JR] 湘南新宿ライン	-	0.0
[東急電鉄] 多摩川線	20	1.4	[東京メトロ] 南北線	-	0.0
[日暮里・舎人ライナー]	19	1.3	[都電] 荒川線	-	0.0
[つくばエクスプレス]	18	1.3	全体	1,440	100.0

(10) 職業

回答者の職業は、「正規の職員・従業員」が59.2%と最も多く、次いで「非正規の職員・従業員（パート、派遣社員・契約社員等）」が15.4%、「学生等（大学生・専門学生・大学院生）」が6.3%となっている。

図表 1-12 回答者の職業



項目	回答数 (件)	構成比 (%)
正規職員・従業員	853	59.2
非正規の職員・従業員(パート・派遣社員・契約社員等)	222	15.4
学生等(大学生・専門学生・大学院生等)	90	6.3
専業主夫	84	5.8
無職	75	5.2
会社役員・団体役員	56	3.9
自営業(個人事業主・家族従業者を含む)	50	3.5
その他	10	0.7
全体	1,440	100.0

(11) 勤務地（最寄り駅）

回答者の勤務地（最寄り駅）は、「[JR] 中央線・総武線」が15.2%と最も多く、次いで「[JR] 山手線」が7.3%、「[東京メトロ] 東西線」が7.3%となっている。

図表 1-13 回答者の職業

項目	回答数 (件)	構成比 (%)	項目	回答数 (件)	構成比 (%)
[JR] 中央線・総武線	193	15.2	[JR] 武蔵野線	9	0.7
[JR] 山手線	93	7.3	[京成電鉄] 押上線	9	0.7
[東京メトロ] 東西線	93	7.3	[東京メトロ] 南北線	9	0.7
[京成電鉄] 京成本線	67	5.3	[東急電鉄] 田園都市線	9	0.7
[JR] 総武本線・成田線	64	5.0	[京王電鉄] 京王線	9	0.7
[JR] 京葉線	64	5.0	[東京モノレール]	8	0.6
[JR] 京浜東北線	64	5.0	[新交通] ゆりかもめ	8	0.6
[JR] 内房線・外房線	47	3.7	[北総鉄道] 北総線	6	0.5
[東京メトロ] 日比谷線	40	3.1	[日暮里・舎人ライナー]	6	0.5
[都営地下鉄] 新宿線	39	3.1	[東急電鉄] 東横線	6	0.5
[東京メトロ] 千代田線	32	2.5	[東武アーバンパークライン]	5	0.4
[都営地下鉄] 浅草線	31	2.4	[JR] 湘南新宿ライン	3	0.2
[東京メトロ] 銀座線	30	2.4	[小田急電鉄] 小田急線	3	0.2
[JR] 常磐線	28	2.2	[西武鉄道] 西武新宿線	3	0.2
[東京メトロ] 半蔵門線	28	2.2	[京成電鉄] 千原線	2	0.2
[都営地下鉄] 大江戸線	24	1.9	[東武鉄道] 東武東上線	2	0.2
[東京メトロ] 有楽町線	23	1.8	[東急電鉄] 多摩川線	2	0.2
[東葉高速鉄道] 東葉高速鉄道線	22	1.7	[東急電鉄] 大井町線	2	0.2
[京急電鉄] 空港線	22	1.7	[西武鉄道] 池袋線線	2	0.2
[東京メトロ] 丸ノ内線	19	1.5	[京成電鉄] 金町線	1	0.1
[京急電鉄] 京急本線	18	1.4	[東急電鉄] 目黒線	1	0.1
[新京成電鉄] 新京成線	15	1.2	[その他][JR] 埼京線	1	0.1
[つくばエクスプレス]	14	1.1	[その他][JR] 南武線	1	0.1
[都営地下鉄] 三田線	13	1.0	[東京メトロ] 副都心線	-	0.0
[千葉モノレール]	13	1.0	[東武鉄道] 東武亀戸線	-	0.0
[JR] 横須賀線	12	0.9	[東武鉄道] 東武大師線	-	0.0
[東武スカイツリーライン]	12	0.9	[都電] 荒川線	-	0.0
[東急電鉄] 池上線	12	0.9	[相模鉄道] 相鉄線	-	0.0
[JR] 上野東京ライン	10	0.8	[その他] 自宅の最寄りと同じ等	12	0.9
[東京臨海高速鉄道] りんかい線	10	0.8	全体	1,271	100.0

2. 四街道市に対する認知について

(1) 四街道市を含む千葉県内の市町の認知について

問2 以下に挙げる、千葉県内の市町村名の中でご存知の市町村名をすべてお選びください。

半数以上 (52.4%) が、四街道市を認知している

四街道市を含む千葉県内の市町の認知については、「千葉市」85.6%が最も高く、次いで「船橋市」が84.1%、「市川市」が76.8%となっている。一方、「四街道市」は、16市町のうち、11番目で52.4%となっている。

図表2-1 認知している千葉県内の市町について（複数回答可）



性別にみると、「四街道市」と回答した人は、女性が 55.1%と男性（49.7%）と比較して 5.4 ポイント高くなっている。

年齢別にみると、「四街道市」と回答した人は、「20～24 歳」が 36.3%、「25～29 歳」が 54.0%、「30～34 歳」が 55.9%、「35～39 歳」が 59.7%と年齢が高くなるにつれて、多くなっている。

居住地別にみると、「四街道市」と回答した人は、千葉県居住者が 67.4%と、東京都居住者（37.5%）と比較して 29.9 ポイント高くなっている。

婚姻状況別にみると、「四街道市」と回答した人は、既婚者では、57.2%と、未婚者（49.4%）と比較して 7.8 ポイント高くなっている。

子どもの有無別にみると、「四街道市」と回答した人は、子どもがいる人が 61.5%と、子どもがいない人（49.9%）と比較して 11.6 ポイント高くなっている。

図表 2-2 認知している千葉県内の市町について（複数回答可）【性別、年齢別】

(%)

項目	全体 (n=1,440)	男性 (n=720)	女性 (n=720)	20～24歳 (n=292)	25～29歳 (n=378)	30～34歳 (n=383)	35～39歳 (n=387)
四街道市	52.4	49.7	55.1	36.3	54.0	55.9	59.7
千葉市	85.6	81.5	89.7	82.2	85.4	85.6	88.4
船橋市	84.1	76.4	91.8	80.5	83.3	86.4	85.3
市川市	76.8	70.6	83.1	68.8	74.6	80.4	81.4
成田市	74.4	66.5	82.4	64.4	74.1	79.9	77.0
習志野市	74.0	65.6	82.4	64.4	76.2	76.8	76.2
市原市	64.1	57.9	70.3	48.6	63.2	68.4	72.4
佐倉市	63.7	56.8	70.6	48.6	65.1	69.2	68.2
八千代市	61.6	57.5	65.7	49.0	59.5	65.0	69.8
流山市	57.4	51.5	63.2	42.1	56.9	62.7	64.1
印西市	55.3	48.8	61.9	39.7	54.8	60.6	62.5
酒々井町	44.7	39.3	50.1	31.8	44.4	48.6	50.9
八街市	44.2	43.2	45.3	29.8	42.6	48.6	52.5
白井市	36.3	34.6	37.9	25.7	35.4	39.2	42.1
富里市	33.5	33.1	33.9	22.6	33.9	35.2	39.5
栄町	24.3	23.5	25.1	19.2	26.2	24.0	26.6
この中に知っているものはない	4.2	6.3	2.2	4.1	6.1	2.3	4.4

図表 2-3 認知している千葉県内の市町について（複数回答可）【居住地別、婚姻状況別】

(%)

項目	全体 (n=1,440)	千葉県 (n=720)	東京都 (n=720)	既婚 (n=565)	未婚（離別・ 死別含む） (n=875)
四街道市	52.4	67.4	37.5	57.2	49.4
千葉市	85.6	93.1	78.2	87.4	84.5
船橋市	84.1	87.6	80.6	84.8	83.7
市川市	76.8	83.3	70.3	79.5	75.1
成田市	74.4	77.8	71.1	77.7	72.3
習志野市	74.0	80.6	67.4	76.8	72.1
市原市	64.1	74.0	54.2	69.4	60.7
佐倉市	63.7	75.0	52.4	68.0	60.9
八千代市	61.6	74.7	48.5	65.7	59.0
流山市	57.4	67.5	47.2	62.3	54.2
印西市	55.3	65.8	44.9	61.4	51.4
酒々井町	44.7	57.4	32.1	51.3	40.5
八街市	44.2	59.0	29.4	49.4	40.9
白井市	36.3	52.4	20.1	40.9	33.3
富里市	33.5	49.0	17.9	37.7	30.7
栄町	24.3	36.1	12.5	24.8	24.0
この中に知っているものはない	4.2	-	8.5	4.2	4.2

図表 2-4 認知している千葉県内の市町について（複数回答可）【子どもの有無（人数）別】

(%)

項目	全体 (n=1,440)	はい (n=312)	はい			いいえ (n=1,128)
			1人 (n=190)	2人 (n=107)	3人 (n=15)	
四街道市	52.4	61.5	61.1	59.8	80.0	49.9
千葉市	85.6	89.7	88.9	90.7	93.3	84.5
船橋市	84.1	88.5	87.9	89.7	86.7	82.9
市川市	76.8	83.3	81.1	86.9	86.7	75.0
成田市	74.4	84.6	84.2	85.0	86.7	71.6
習志野市	74.0	81.4	79.5	84.1	86.7	71.9
市原市	64.1	76.6	75.8	76.6	86.7	60.6
佐倉市	63.7	72.8	71.6	72.9	86.7	61.2
八千代市	61.6	69.6	67.4	71.0	86.7	59.4
流山市	57.4	67.0	64.7	70.1	73.3	54.7
印西市	55.3	64.7	64.7	62.6	80.0	52.7
酒々井町	44.7	53.5	52.1	55.1	60.0	42.3
八街市	44.2	51.9	51.6	51.4	60.0	42.1
白井市	36.3	44.2	43.2	43.9	60.0	34.0
富里市	33.5	39.4	36.8	42.1	53.3	31.8
栄町	24.3	24.7	22.1	27.1	40.0	24.2
この中に知っているものはない	4.2	2.9	3.2	2.8	-	4.6

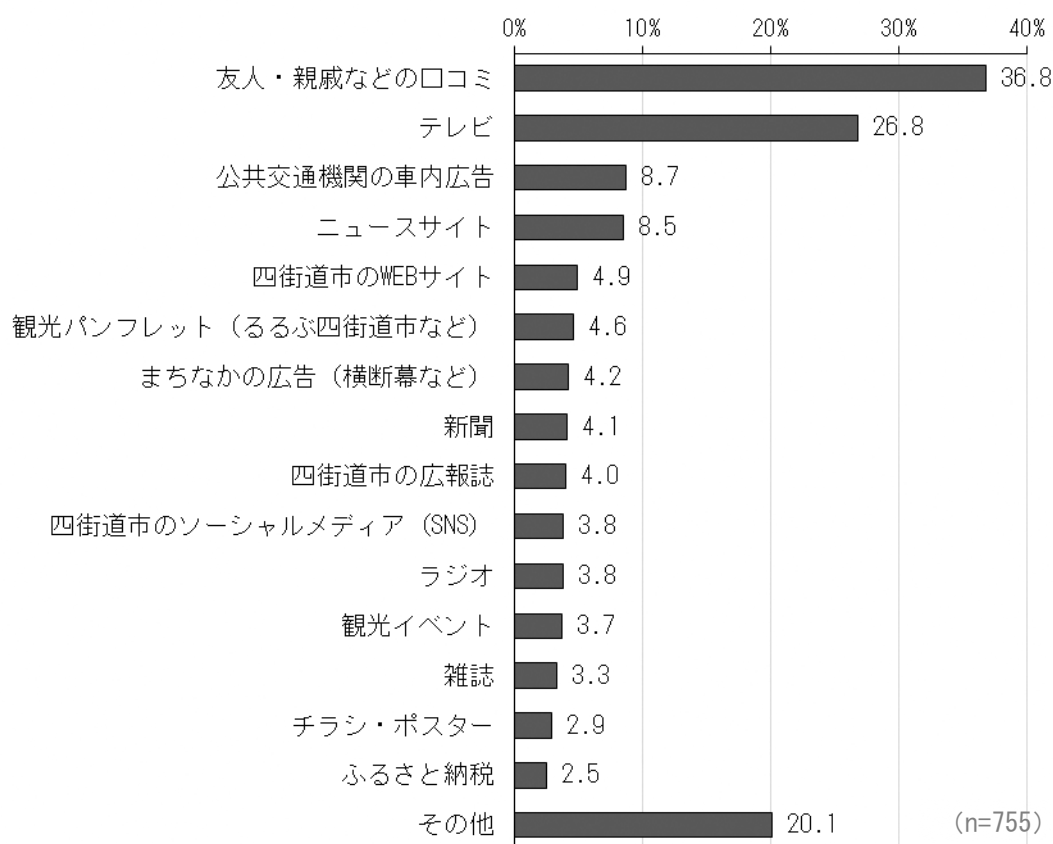
(2) 四街道市の認知経路について

問3 あなたは、千葉県「四街道市」をどのような媒体を通じてお知りになりましたか。以下の中からあてはまるものをすべてお選びください。（問2で「四街道市」と回答した方）

四街道市の認知経路は、主に友人・親戚などの口コミやテレビなど

四街道市の認知経路については、「友人・親戚などの口コミ」が36.8%と最も高く、次いで「テレビ」が26.8%、「公共交通機関の車内広告」が8.7%となっている。

図表2-5 四街道市の認知経路について（複数回答可）



その他の内容：SNSを見て、仕事の関係で、友人・親戚などが住んでいる、地図・路線図を見て、通りかかって、マラソン大会、千葉県出身だから など

性別にみると、男性では「四街道市のWEBサイト」が7.5%と5番目に高く、女性（2.5%）と比較して5.0ポイント高くなっている。一方、女性では「友人・親戚などの口コミ」が39.0%と最も高く、男性（34.4%）と比較して4.6ポイント高くなっている。

居住地別にみると、千葉県居住者では「友人・親戚などの口コミ」が41.2%と最も高く、東京都居住者（28.9%）と比較して12.3ポイント高くなっている。一方、東京都居住者では、「テレビ」が35.2%と最も高く、千葉県居住者（22.1%）と比較して13.1ポイント高くなっている。

図表2-6 四街道市の認知経路について（複数回答可）【性別、居住地別】

(%)

項目	全体 (n=755)	男性 (n=358)	女性 (n=397)	千葉県 (n=485)	東京都 (n=270)
友人・親戚などの口コミ	36.8	34.4	39.0	41.2	28.9
テレビ	26.8	26.0	27.5	22.1	35.2
公共交通機関の車内広告	8.7	8.1	9.3	9.3	7.8
ニュースサイト	8.5	9.5	7.6	8.2	8.9
四街道市のWEBサイト	4.9	7.5	2.5	4.7	5.2
観光パンフレット（るるぶ四街道市など）	4.6	4.5	4.8	4.3	5.2
まちなかの広告（横断幕など）	4.2	4.2	4.3	3.7	5.2
新聞	4.1	5.6	2.8	4.3	3.7
四街道市の広報誌	4.0	4.7	3.3	3.9	4.1
四街道市のソーシャルメディア（SNS）	3.8	4.7	3.0	3.9	3.7
ラジオ	3.8	5.0	2.8	2.9	5.6
観光イベント	3.7	4.2	3.3	4.3	2.6
雑誌	3.3	5.3	1.5	3.5	3.0
チラシ・ポスター	2.9	4.2	1.8	2.9	3.0
ふるさと納税	2.5	2.8	2.3	1.4	4.4
その他	20.1	19.6	20.7	19.4	21.5

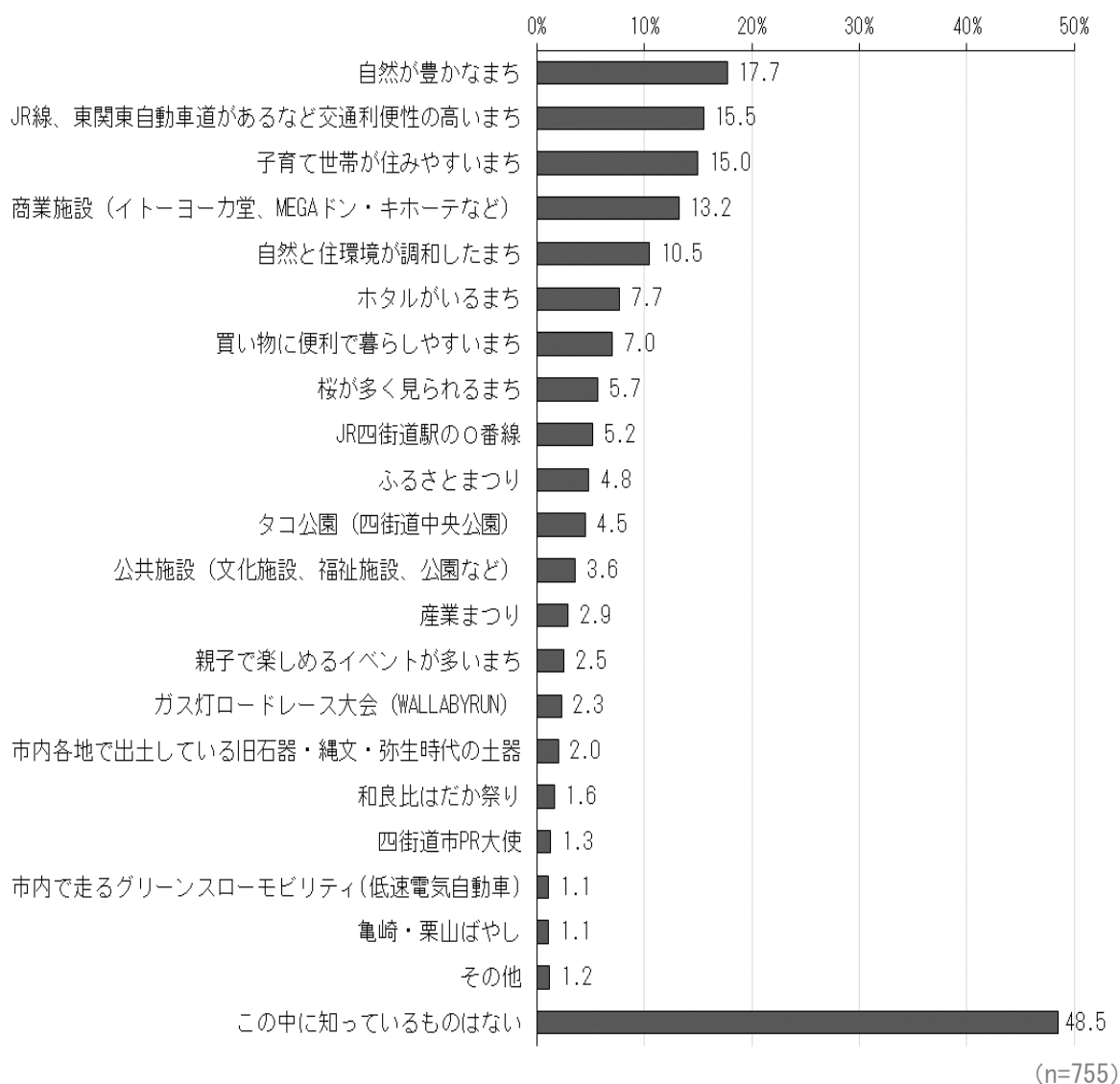
(3) 四街道市の認知内容について

問4 あなたが千葉県「四街道市」について、知っていること、聞いたことがあるものを以下の中からすべてお選びください。(問2で「四街道市」と回答した方)

四街道市の認知内容は、主に自然が豊かなまちやJR線、東関東自動車道
があるなど交通利便性の高いまちなど

四街道市の認知内容については、「自然が豊かなまち」が17.7%と最も高く、次いで、「JR線、東関東自動車道があるなど交通利便性の高いまち」が15.5%、「子育て世帯が住みやすいまち」が15.0%となっている。一方で、「この中に知っているものはない」は48.5%で半数近くとなっている。

図表2-7 四街道市の認知内容（複数回答可）



居住地別にみると、千葉県居住者では、「商業施設（イトーヨーカ堂、MEGAドン・キホーテなど）」が16.1%と2番目に高く、東京都居住者（8.1%）と比較して8.0ポイント高くなっているほか、「子育て世帯が住みやすいまち」が16.9%と最も高く、東京都居住者（11.5%）と比較して5.4ポイント高くなっている。一方、東京都居住者では、「自然が豊かなまち」が21.1%と最も高く、千葉県居住者（15.9%）と比較して5.2ポイント高くなっている。

図表2-8 四街道市の認知内容（複数回答可）【居住地別】

(%)

項目	全体 (n=755)	千葉県 (n=485)	東京都 (n=270)
自然が豊かなまち	17.7	15.9	21.1
JR線、東関東自動車道があるなど交通利便性の高いまち	15.5	16.1	14.4
子育て世帯が住みやすいまち	15.0	16.9	11.5
商業施設（イトーヨーカ堂、MEGAドン・キホーテなど）	13.2	16.1	8.1
自然と住環境が調和したまち	10.5	10.1	11.1
ホテルがあるまち	7.7	7.6	7.8
買い物に便利で暮らしやすいまち	7.0	6.6	7.8
桜が多く見られるまち	5.7	5.8	5.6
JR四街道駅の〇番線	5.2	6.0	3.7
ふるさとまつり	4.8	5.8	3.0
タコ公園（四街道中央公園）	4.5	4.7	4.1
公共施設（文化施設、福祉施設、公園など）	3.6	3.3	4.1
産業まつり	2.9	4.1	0.7
親子で楽しめるイベントが多いまち	2.5	2.3	3.0
ガス灯ロードレース大会（WALLABYRUN）	2.3	2.5	1.9
市内各地で出土している旧石器・縄文・弥生時代の土器	2.0	1.6	2.6
和良比はだか祭り	1.6	2.3	0.4
四街道市PR大使	1.3	1.2	1.5
市内で走るグリーンスローモビリティ（低速電気自動車）	1.1	1.0	1.1
亀崎・栗山ばやし	1.1	0.8	1.5
その他	1.2	1.0	1.5
この中に知っているものはない	48.5	46.4	52.2

3. 四街道市との交流経験について

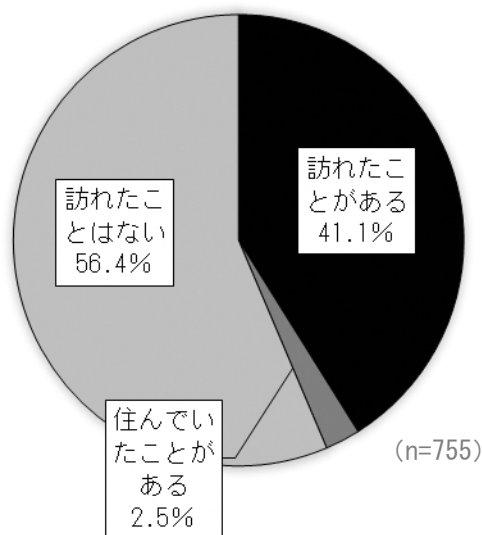
(1) 四街道市との交流経験について

問5 あなたは、千葉県「四街道市」に訪れたことはありますか。あてはまるものを1つだけお選びください。(問2で「四街道市」と回答した方)

4割台半ば(43.6%)が、四街道市との交流経験がある

四街道市との交流経験については、『交流経験がある(「訪れたことがある」41.1%+「住んでいたことがある」2.5%)』は、43.6%となっている。

図表3-1 四街道市との交流経験



項目	回答数 (件)	構成比 (%)	
計	329	43.6	
交流経験がある	訪れたことがある	310	41.1
	住んでいたことがある	19	2.5
訪れたことはない	426	56.4	
全体	755	100.0	

性・年齢別にみると、25～29歳の男性では、『交流経験がある』が54.7%と半数以上になっている。一方、35～39歳の女性では、『交流経験がある』が31.1%と、他の属性と比較して最も低くなっている。

居住地別にみると、千葉県居住者では『交流経験がある』が49.5%と半数近くとなっており、東京都居住者(33.0%)と比較して16.5ポイント高くなっている。

図表3-2 四街道市との交流経験【性・年齢別】

(%)

項目	全体 (n=755)	男性				女性			
		20～24歳 (n=36)	25～29歳 (n=86)	30～34歳 (n=111)	35～39歳 (n=125)	20～24歳 (n=70)	25～29歳 (n=118)	30～34歳 (n=103)	35～39歳 (n=106)
交流経験がある	43.6	47.2	54.7	45.9	49.6	38.6	44.0	38.8	31.1
訪れたことがある	41.1	38.9	51.2	43.2	45.6	35.7	43.2	36.9	31.1
住んでいたことがある	2.5	8.3	3.5	2.7	4.0	2.9	0.8	1.9	-
訪れたことはない	56.4	52.8	45.3	54.1	50.4	61.4	55.9	61.2	68.9

図表 3-3 四街道市との交流経験【居住地別】

(%)

項目		全体 (n=755)	千葉県 (n=485)	東京都 (n=270)
交流経験がある	計	43.6	49.5	33.0
	訪れたことがある	41.1	46.2	31.9
	住んでいたことがある	2.5	3.3	1.1
訪れたことはない		56.4	50.5	67.0

(2) 四街道市への訪問回数について

問6 あなたが、千葉県「四街道市」に訪れた回数をお知らせください。(問5で「訪れたことがある」と回答した方)

約半数(49.6%)が、四街道市に訪れた回数が**3回以下**である一方で、**3割超(31.4%)**が、**10回以上**四街道市を訪れている。

四街道市への訪問回数については、「1回」が21.3%で最も高く、次いで「2回」が14.8%、「3回」が13.5%となっており、この3つを合わせた『3回以下』は、49.6%と約半数となっている。また、『10回以上』は合計で31.4%となっており、そのなかでも「100回以上」は6.5%となっている。

図表3-4 四街道市への訪問回数

項目	回答数 (件)	構成比 (%)	項目	回答数 (件)	構成比 (%)
1回	66	21.3	16回	1	0.3
2回	46	14.8	17回	-	0.0
3回	42	13.5	18回	-	0.0
4回	19	6.1	19回	-	0.0
5回	23	7.4	20回以上30回未満	21	6.8
6回	12	3.9	30回以上40回未満	8	2.6
7回	3	1.0	40回以上50回未満	8	2.6
8回	2	0.6	50回以上60回未満	6	1.9
9回	-	0.0	60回以上70回未満	3	1.0
10回	20	6.5	70回以上80回未満	-	0.0
11回	-	0.0	80回以上90回未満	1	0.3
12回	3	1.0	90回以上100回未満	1	0.3
13回	1	0.3	100回以上	20	6.5
14回	1	0.3	全体	310	100.0
15回	3	1.0			

居住地別にみると、『3回以下』は、東京都居住者で61.7%と、千葉県居住者(45.1%)と比較して16.6ポイント高くなっている。一方、『10回以上』は、千葉県居住者で33.2%と、東京都居住者(25.9%)と比較して7.3ポイント高くなっている。そのなかでも「100回以上」は、千葉県居住者で8.9%となっている。

図表 3-5 四街道市への訪問回数【居住地別】

(%)

項目	全体 (n=310)	千葉県 (n=224)	東京都 (n=86)
1回	21.3	20.1	24.4
2回	14.8	11.6	23.3
3回	13.5	13.4	14.0
4回	6.1	6.3	5.8
5回	7.4	8.0	5.8
6回	3.9	4.9	1.2
7回	1.0	1.3	-
8回	0.6	0.9	-
9回	-	-	-
10回	6.5	7.1	4.7
11回	-	-	-
12回	1.0	0.9	1.2
13回	0.3	-	1.2
14回	0.3	-	1.2
15回	1.0	0.9	1.2
16回	0.3	0.4	-
17回	-	-	-
18回	-	-	-
19回	-	-	-
20回以上30回未満	6.8	6.7	7.0
30回以上40回未満	2.6	2.2	3.5
40回以上50回未満	2.6	3.1	1.2
50回以上60回未満	1.9	1.3	3.5
60回以上70回未満	1.0	0.9	1.2
70回以上80回未満	-	-	-
80回以上90回未満	0.3	0.4	-
90回以上100回未満	0.3	0.4	-
100回以上	6.5	8.9	-

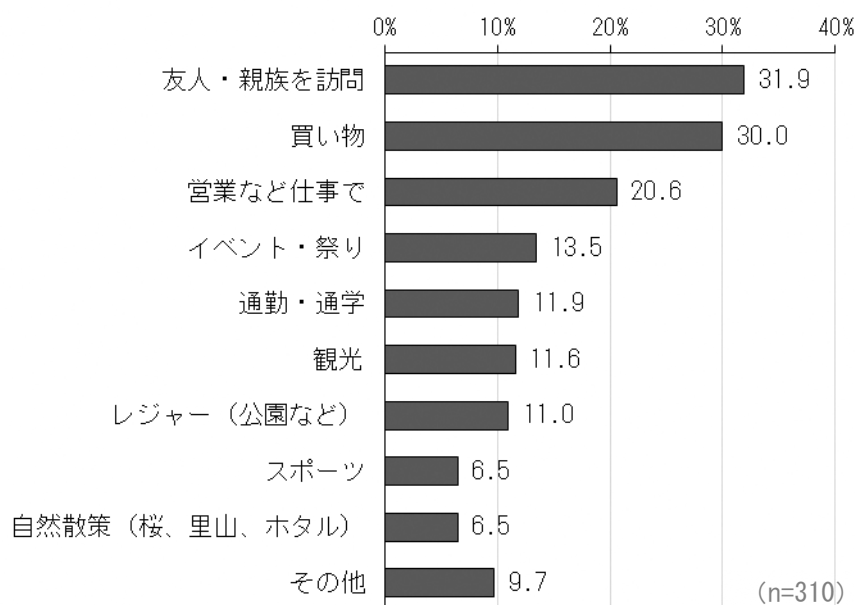
(3) 四街道市への訪問目的について

問7 あなたは、千葉県「四街道市」にどのような目的で訪れましたか、以下の中からあてはまるものすべてお選びください。（問5で「訪れたことがある」と回答した方）

四街道市への訪問目的は、主に友人・親族を訪問や買い物など

四街道市への訪問目的については、「友人・親族を訪問」が31.9%と最も高く、次いで「買い物」が30.0%、「営業など仕事で」が20.6%となっている。

図表3-6 四街道市への訪問目的（複数回答可）



性別でみると、男性では、「営業など仕事で」が28.2%と2番目に高く、女性（12.2%）と比較して16.0ポイント高くなっているほか、「レジャー（公園など）」が14.1%と4番目に高く、女性（7.5%）と比較して6.6ポイント高くなっている。一方、女性では、「買い物」が40.8%と最も高く、男性（20.2%）と比較して20.6ポイント高くなっているほか、「通勤・通学」が14.3%と2番目に高く、男性（9.8%）と比較して4.5ポイント高くなっている。

居住地別でみると、千葉県居住者では、「買い物」が36.6%と最も高く、東京都居住者（12.8%）と比較して23.8ポイント高くなっているほか、「通勤・通学」が13.4%と4番目に高く、東京都居住者（8.1%）と比較して5.3ポイント高くなっている。一方、東京都居住者では、「観光」が18.6%と3番目に高く、千葉県居住者（8.9%）と比較して9.7ポイント高くなっているほか、「友人・親族を訪問」が37.2%と最も高く、千葉県居住者（29.9%）と比較して7.3ポイント高くなっている。

図表 3-6 四街道市への訪問目的（複数回答可）【性別、居住地別】

(%)

項目	全体 (n=310)	男性 (n=163)	女性 (n=147)	千葉県 (n=224)	東京都 (n=86)
友人・親族を訪問	31.9	33.7	29.9	29.9	37.2
買い物	30.0	20.2	40.8	36.6	12.8
営業など仕事で	20.6	28.2	12.2	20.1	22.1
イベント・祭り	13.5	12.9	14.3	12.1	17.4
通勤・通学	11.9	9.8	14.3	13.4	8.1
観光	11.6	14.1	8.8	8.9	18.6
レジャー（公園など）	11.0	14.1	7.5	10.7	11.6
スポーツ	6.5	8.6	4.1	5.8	8.1
自然散策（桜、里山、ホタル）	6.5	7.4	5.4	5.4	9.3
その他	9.7	8.0	11.6	10.3	8.1

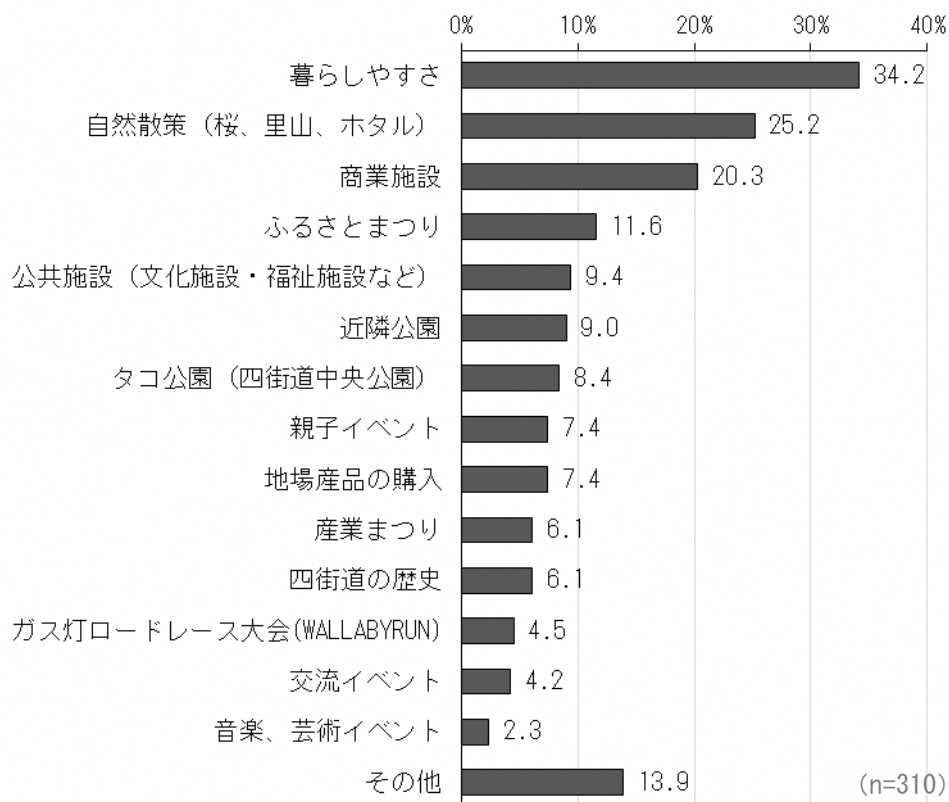
(4) 四街道市の推奨したいものについて

問8 あなたは、千葉県「四街道市」に関するもののうち、他の人にお勧めしたいものはありますか。以下の中からあてはまるものすべてお選びください。（問5で「訪れたことがある」と回答した方）

四街道市の推奨したいものは、主に暮らしやすさや自然散策（桜、里山、ホテル）、商業施設など

四街道市の推奨したいものについては、「暮らしやすさ」が34.2%で最も高く、次いで「自然散策（桜、里山、ホテル）」が25.2%、「商業施設」が20.3%となっている。

図表3-7 四街道市の推奨したいもの（複数回答可）



年齢別にみると、20～24歳では、「ふるさとまつり」が23.1%と、全体11.6%と比較して特に高くなっている。

居住地別にみると、千葉県居住者では「暮らしやすさ」が36.6%と最も高く、東京都居住者（27.9%）と比較して8.7ポイント高くなっているほか、「商業施設」が22.3%と2番目に高く、東京都居住者（15.1%）と比較して7.2ポイント高くなっている。一方、東京都居住者では、「自然散策（桜、里山、ホテル）」が36.0%と最も高く、千葉県居住者（21.0%）と比較して15.0ポイント高くなっているほか、「タコ公園（四街道中央公園）」が12.8%と5番目に高く、千葉県居住者（6.7%）と比較して6.1ポイント高くなっている。

図表 3-7 四街道市の推奨したいもの（複数回答可）【年齢別、居住地別】

(%)

項目	全体 (n=310)	20~24歳 (n=39)	25~29歳 (n=95)	30~34歳 (n=86)	35~39歳 (n=90)	千葉県 (n=224)	東京都 (n=86)
暮らしやすさ	34.2	41.0	24.2	43.0	33.3	36.6	27.9
自然散策（桜、里山、ホテル）	25.2	30.8	21.1	23.3	28.9	21.0	36.0
商業施設	20.3	20.5	20.0	22.1	18.9	22.3	15.1
その他	13.9	5.1	13.7	16.3	15.6	12.1	18.6
ふるさとまつり	11.6	23.1	9.5	8.1	12.2	11.6	11.6
公共施設（文化施設・福祉施設 など）	9.4	10.3	12.6	8.1	6.7	11.2	4.7
近隣公園	9.0	7.7	11.6	8.1	7.8	8.0	11.6
タコ公園（四街道中央公園）	8.4	2.6	8.4	11.6	7.8	6.7	12.8
親子イベント	7.4	5.1	8.4	4.7	10.0	7.6	7.0
地場製品の購入	7.4	10.3	5.3	4.7	11.1	6.7	9.3
産業まつり	6.1	5.1	2.1	7.0	10.0	6.3	5.8
四街道の歴史	6.1	-	5.3	5.8	10.0	6.7	4.7
ガス灯ロードレース大会 （WALLABYRUN）	4.5	-	5.3	3.5	6.7	4.0	5.8
交流イベント	4.2	10.3	4.2	4.7	1.1	4.9	2.3
音楽、芸術イベント	2.3	2.6	-	3.5	3.3	1.3	4.7

4. 四街道市の魅力について

(1) 四街道市の魅力的に感じるものについて

問9 以下の千葉県「四街道市」の特長をお読みになって、あなたが魅力的に感じる項目を以下の中から3つまでお選びください。

四街道市の魅力は、主に買い物の便利さや充実した子育て支援、豊かな

自然環境など

四街道市の魅力については、「買い物に便利 (a. 市内の南北それぞれに大型商業施設があるほか、家電量販店や飲食店などが数多く出店し、買い物などに便利です。)」が31.9%と最も高く、次いで「充実した子育て支援 (b. 中学3年生までの子ども医療費が無料、高校生等は300円(非課税世帯は無料)で受診できるなど充実した子育て支援があります。)」が25.7%、「豊かな自然環境 (c. 里山と緑豊かな自然が多く残り、ホテルが市内の複数箇所に生息しています。)」が22.4%となっている。

図表4-1 四街道市の魅力的に感じるもの(3つまで回答可)



性別にみると、女性では、「充実した子育て支援 (b)」が32.4%と最も高く、男性 (19.0%) と比較して13.4ポイント高くなっているほか、「妊娠・出産期の支援 (h. パパマールームなどをはじめとした妊娠中の支援、出産後の育児に不安がある方へ産後ケアが提供されるなど、安心して妊娠、出産ができる環境があります。)」が15.1%と男性 (7.1%) と比較して8.0ポイント高くなっている。

婚姻状況別にみると、既婚者では、「妊娠・出産期の支援 (h)」が16.3%と未婚者 (7.8%) と比較して8.5ポイント高くなっているほか、「子どもの遊び場の充実 (d. 緑豊かなプレーパークや近隣公園などで、子どもが自然の中でのびのびと遊ぶことができます。)」が24.6%と3番目に高く、未婚者 (17.5%) と比較して7.1ポイント高くなっている。一方、未婚者では、「買い物に便利 (a)」が35.1%と最も高く、既婚者 (27.1%) と比較して8.0ポイント高くなっているほか、「豊富な地場産品 (e. いちごや梨、落花生などさまざまな地場の産品が楽しめます。)」が21.4%と4番目に高く、既婚者 (14.2%) と比較して7.2ポイント高くなっている。

子どもの有無別にみると、子どもがいる人では、「子どもの遊び場の充実 (d)」が29.2%と2番目に高く、子どもがいない人 (17.8%) と比較して11.4ポイント高くなっているほか、「充実した子育て支援 (b)」が33.7%と最も高く、子どもがいない人 (23.5%) と比較して10.2ポイント高くなっている。一方、子どもがいない人では、「買い物に便利 (a)」が34.3%と最も高く、子がいる人 (23.4%) と比較して10.9ポイント高くなっているほか、「豊富な地場産品 (e)」が20.2%と4番目に高く、子がいる人 (12.5%) と比較して7.7ポイント高くなっている。

図表 4-2 四街道市の魅力的に感じるもの (3つまで回答可) 【性別、婚姻状況別】

項目	(%)				
	全体 (n=1,440)	男性 (n=720)	女性 (n=720)	既婚 (n=565)	未婚 (離別・ 死別含む) (n=875)
a. 市内の南北それぞれに大型商業施設があるほか、家電量販店や飲食店などが数多く出店し、買い物などに便利です。	31.9	33.5	30.4	27.1	35.1
b. 中学3年生までの子ども医療費が無料、高校生等は300円 (非課税世帯は無料) で受診できるなど充実した子育て支援があります。	25.7	19.0	32.4	29.6	23.2
c. 里山と緑豊かな自然が多く残り、ホテルが市内の複数箇所に生息しています。	22.4	24.3	20.4	22.1	22.5
d. 緑豊かなプレーパークや近隣公園などで、子どもが自然の中でのびのびと遊ぶことができます。	20.3	18.8	21.8	24.6	17.5
e. いちごや梨、落花生などさまざまな地場の産品が楽しめます。	18.5	15.4	21.7	14.2	21.4
f. 市内にはJR四街道駅、物井駅があり、四街道駅から東京駅までは電車で約50分、成田空港までは約30分の好アクセスでお出かけに便利です。	14.9	15.8	13.9	11.2	17.3
g. 花火やパレードが楽しめる「四街道ふるさとまつり」や様々な地場の産品等に触れることができる「産業まつり」など、数多くの楽しめるイベントがあります。	11.7	9.2	14.3	9.6	13.1
h. パパマールームなどをはじめとした妊娠中の支援、出産後の育児に不安がある方へ産後ケアが提供されるなど、安心して妊娠、出産ができる環境があります。	11.1	7.1	15.1	16.3	7.8
i. 小中学校のすべての普通教室及び特別支援教室、音楽室や図書室の特別教室にエアコンが設置され、快適な学習環境が整備されています。	10.8	8.6	13.1	13.5	9.1
j. 東関東自動車道 (四街道IC) や国道51号が市内を横断するなど県都千葉市や東京都、成田空港への道路網が整備されていて、お出かけに便利です。	8.0	8.3	7.6	7.1	8.6
k. 市内3か所に市民農園を設置しており、市民が気軽に野菜や花などの栽培を楽しむことができます。	6.8	7.4	6.3	8.0	6.1
l. 新たに農業を始める方へ農地を借りる際の支援、機械購入や施設整備に係る補助を実施するなど、就農しやすい環境を整備しています。	6.7	8.6	4.9	7.3	6.4
m. 市内全小学校において、小学校1年生から「話す・聞く」だけでなく、「読む・書く」も充実させた「外国語科」の授業を実施しています。	5.8	4.4	7.2	8.1	4.3
n. 市内で、旧石器・縄文・弥生時代の土器が出土するなど、市の歴史に触れることができます。	4.0	4.6	3.5	2.8	4.8
o. 親子農業収穫体験講座や親子料理教室などいろいろな親子イベントが楽しめます。	2.6	2.6	2.5	3.0	2.3

図表 4-3 四街道市の魅力的に感じるもの（3つまで回答可）【子どもの有無別】

項目	全体 (n=1,440)	はい (n=312)				いいえ (n=1,128)
			1人 (n=190)	2人 (n=107)	3人 (n=15)	
a. 市内の南北それぞれに大型商業施設があるほか、家電量販店や飲食店などが数多く出店し、買い物などに便利です。	31.9	23.4	23.7	23.4	20.0	34.3
b. 中学3年生までの子ども医療費が無料、高校生等は300円（非課税世帯は無料）で受診できるなど充実した子育て支援があります。	25.7	33.7	30.5	40.2	26.7	23.5
c. 里山と緑豊かな自然が多く残り、ホテルが市内の複数箇所に生息しています。	22.4	21.5	21.1	22.4	20.0	22.6
d. 緑豊かなプレーパークや近隣公園などで、子どもが自然の中で遊びのびのびと遊ぶことができます。	20.3	29.2	29.5	29.9	20.0	17.8
e. いちごや梨、落花生などさまざまな地場の産品が楽しめます。	18.5	12.5	12.1	15.0	-	20.2
f. 市内にはJR四街道駅、物井駅があり、四街道駅から東京駅までは電車で約50分、成田空港までは約30分の好アクセスでお出かけに便利です。	14.9	8.3	8.9	8.4	-	16.7
g. 花火やパレードが楽しめる「四街道ふるさとまつり」や様々な地場の産品等に触れることができる「産業まつり」など、数多くの楽しめるイベントがあります。	11.7	9.6	8.4	11.2	13.3	12.3
h. パパマルームなどをはじめとした妊娠中の支援、出産後の育児に不安がある方へ産後ケアが提供されるなど、安心して妊娠、出産ができる環境があります。	11.1	18.9	22.1	14.0	13.3	9.0
i. 小中学校のすべての普通教室及び特別支援教室、音楽室や図書室の特別教室にエアコンが設置され、快適な学習環境が整備されています。	10.8	18.6	15.8	24.3	13.3	8.7
j. 東関東自動車道（四街道IC）や国道51号が市内を横断するなど県都千葉市や東京都、成田空港への道路網が整備されていて、お出かけに便利です。	8.0	6.7	6.3	6.5	13.3	8.3
k. 市内3か所に市民農園を設置しており、市民が気軽に野菜や花などの栽培を楽しむことができます。	6.8	8.0	6.8	8.4	20.0	6.5
l. 新たに農業を始める方へ農地を借りる際の支援、機械購入や施設整備に係る補助を実施するなど、就農しやすい環境を整備しています。	6.7	5.4	5.3	5.6	6.7	7.1
m. 市内全小学校において、小学校1年生から「話す・聞く」だけでなく、「読む・書く」も充実させた「外国語科」の授業を実施しています。	5.8	9.6	11.1	7.5	6.7	4.8
n. 市内で、旧石器・縄文・弥生時代の土器が出土するなど、市の歴史に触れることができます。	4.0	2.9	3.7	-	13.3	4.3
o. 親子農業収穫体験講座や親子料理教室などいろいろな親子イベントが楽しめます。	2.6	3.2	2.6	3.7	6.7	2.4

(2) 四街道市への居住意向について

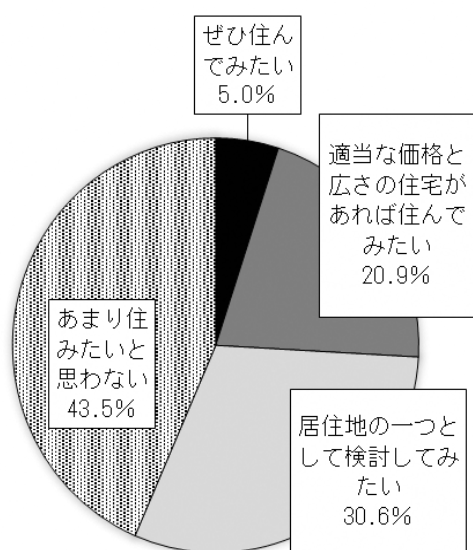
問10 あなたは、問9の千葉県「四街道市」の特長をお読みになって、住んでみたいと思いましたが、あてはまるものを1つだけお選びください。

5割台半ば（56.5%）が、四街道市を居住地として検討してみたい

と感じており、そのうち、2割台半ば（25.9%）が、四街道市に住んでみたいと感じている

四街道市への居住意向については、『居住地として検討してみたい（「ぜひ住んでみたい」5.0%＋「適切な価格と広さの住宅があれば住んでみたい」20.9%）＋「居住地の一つとして検討してみたい」30.6%』が、56.5%となっている。そのうち、『住んでみたい（「ぜひ住んでみたい」＋「適切な価格と広さの住宅があれば住んでみたい」）』が、25.9%となっている。

図表4-4 四街道市への居住意向



(n=1,440)

項目		回答数 (件)	構成比 (%)
住んで みたい	計	373	25.9
	ぜひ住んでみたい	72	5.0
	適切な価格と広さの住宅があれば住んでみたい	301	20.9
居住地の一つとして検討してみたい		441	30.6
あまり住みたいと思わない		626	43.5
全体		1,440	100.0

性・年齢・居住地・婚姻状況別にみると、千葉県居住者かつ未婚者のうち、20～24歳男性では、『住んでみたい』が53.7%と他の属性と比較して特に高くなっている。また、千葉県居住者かつ既婚者のうち、20～24歳男性で『住んでみたい』が50.0%、25歳～29歳男性で41.9%、25歳～29歳女性で40.0%と特に高くなっている。

四街道市との交流経験別にみると、「住んでいたことがある」人で『住んでみたい』が47.4%、「訪れたことがある」人で39.7%と「訪れたことがない」人（14.8%）と比較して特に高くなっている。

現在住んでいる市や区からの住み替え意向別（※）にみると、「概ね10年以内に住み替えたい」人では、『住んでみたい』が61.5%と、他の属性と比較して特に高くなっている。

※現在住んでいる市や区からの住み替え意向については、37ページ「5. 今後の住まいについて」の「(1) 現在住んでいる市や区からの住み替え意向について」で結果を詳説しています。

図表 4-5 四街道市への居住意向【性・年齢・居住地・未既婚別】

(件、%)

属性				標本数 (n)	住んで みたい	ぜひ住んでみた い	適当な価格と広 さの住宅があれ ば住んでみたい	居住地の一つと して検討してみ たい	あまり住みたい と思わない
居住地	婚姻状況	性別	年齢						
千葉	既婚	男性	20～24歳	6	50.0	16.7	33.3	-	50.0
			25～29歳	31	41.9	12.9	29.0	32.3	25.8
			30～34歳	45	31.1	4.4	26.7	31.1	37.8
			35～39歳	56	17.9	0.0	17.9	25.0	57.1
		女性	20～24歳	15	20.0	6.7	13.3	46.7	33.3
			25～29歳	45	40.0	8.9	31.1	44.4	15.6
			30～34歳	45	22.2	4.4	17.8	24.4	53.3
			35～39歳	45	28.9	11.1	17.8	31.1	40.0
	未婚	男性	20～24歳	41	53.7	12.2	41.5	24.4	22.0
			25～29歳	70	21.4	4.3	17.1	38.6	40.0
			30～34歳	59	18.7	5.1	13.6	30.5	50.8
			35～39歳	52	11.5	0.0	11.5	26.9	61.5
		女性	20～24歳	75	30.7	4.0	26.7	36.0	33.3
			25～29歳	45	26.6	2.2	24.4	42.2	31.1
東京	既婚	男性	20～24歳	1	100.0	0.0	100.0	-	-
			25～29歳	22	22.7	4.5	18.2	22.7	54.5
			30～34歳	42	28.6	2.4	26.2	28.6	42.9
			35～39歳	60	25.0	0.0	25.0	31.7	43.3
		女性	20～24歳	17	29.4	0.0	29.4	5.9	64.7
			25～29歳	45	28.9	6.7	22.2	40.0	31.1
			30～34歳	45	20.0	2.2	17.8	33.3	46.7
			35～39歳	45	22.3	6.7	15.6	20.0	57.8
	未婚	男性	20～24歳	64	26.6	0.0	26.6	35.9	37.5
			25～29歳	75	28.0	10.7	17.3	33.3	38.7
			30～34歳	57	19.3	1.8	17.5	21.1	59.6
			35～39歳	39	25.6	5.1	20.5	15.4	59.0
		女性	20～24歳	73	31.5	6.8	24.7	31.5	37.0
			25～29歳	45	24.4	4.4	20.0	37.8	37.8
30～34歳	45	13.4	6.7	6.7	24.4	62.2			
	35～39歳	45	24.4	4.4	20.0	26.7	48.9		
全体			1,440	25.9	5.0	20.9	30.6	43.5	

図表 4-6 四街道市への居住意向【四街道市との交流経験別】

(件、%)

項目		標本数 (n)	住んで みたい	ぜひ住んでみた い	適当な価格と広 さの住宅があれ ば住んでみたい	居住地の一つと して検討してみ たい	あまり住みたい と思わない
交流経験 がある	計	329	40.1	9.1	31.0	30.7	29.2
	訪れたことがある	310	39.7	8.7	31.0	31.0	29.4
	住んでいたことがある	19	47.4	15.8	31.6	26.3	26.3
訪れたことはない		426	14.8	1.2	13.6	33.6	51.6
全体		755	25.8	4.6	21.2	32.3	41.9

図表 4-7 四街道市への居留意向【現在住んでいる市や区からの住み替え意向別】

(件、%)

項目		標本数 (n)	住んで みたい	居住地の一つとして検討してみたい		あまり住みたい と思わない
				ぜひ住んでみた い	適当な価格と広 さの住宅があれば住んでみたい	
住み替え たい	計	676	38.3	7.8	30.5	31.5
	概ね3年以内に住み替えたい	241	31.6	7.1	24.5	42.7
	概ね5年以内に住み替えたい	125	47.2	10.4	36.8	25.6
	概ね10年以内に住み替えたい	65	61.5	9.2	52.3	9.2
	将来的には住み替えたい	245	34.2	6.9	27.3	29.4
どちらともいえない		378	18.0	2.4	15.6	44.7
住み続け たい	計	380	11.8	2.4	9.5	63.2
	できれば住み続けたい	209	16.7	1.4	15.3	51.7
	住み続けたい	171	5.8	3.5	2.3	77.2
その他		6	16.7	16.7	-	66.7
全体		1,440	25.9	5.0	20.9	43.5

5. 今後の住まいについて

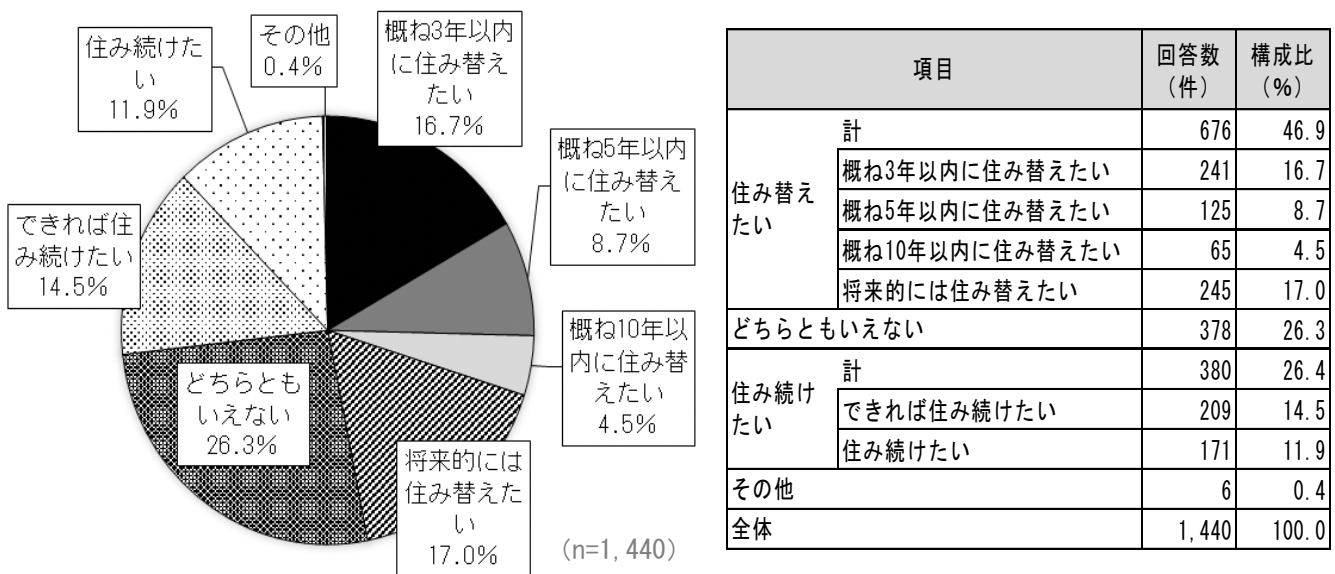
(1) 現在住んでいる市や区からの住み替え意向について

問11 あなたは、現在住んでいる市や区から住まいを住み替える可能性はありますか。近いものを1つお選びください。

4割台半ば（46.9%）が住み替えたいと感じている一方で、2割台半ば（26.4%）が住み続けたいと感じている

現在住んでいる市や区からの住み替え意向については、『住み替えたい（「概ね3年以内に住み替えたい」16.7%＋「概ね5年以内に住み替えたい」8.7%＋「概ね10年以内に住み替えたい」4.5%＋「将来的には住み替えたい」17.0%）』が46.9%となっている。一方で、『住み続けたい（「できれば住み続けたい」14.5%＋「住み続けたい」11.9%）』は、26.4%となっている。

図表5-1 現在住んでいる市や区からの住み替え意向



子どもの有無別にみると、子どもがいる人では、『住み替えたい』が53.1%と、子どもがいない人（45.2%）と比較して7.9ポイント高くなっている。そのうち、同居している子どもの年齢が0～2歳の人は、『住み替えたい』が59.3%と、他の属性と比較して特に高くなっている。

図表5-2 現在住んでいる市や区からの住み替え意向【子どもの有無（人数）別】

(%)

項目		全体 (n=1,440)	はい (n=312)	いいえ			いいえ (n=1,128)
				1人 (n=190)	2人 (n=107)	3人 (n=15)	
住み替え たい	計	46.9	53.1	55.8	51.3	33.4	45.2
	概ね3年以内に住み替えたい	16.7	17.9	19.5	16.8	6.7	16.4
	概ね5年以内に住み替えたい	8.7	11.2	12.6	9.3	6.7	8.0
	概ね10年以内に住み替えたい	4.5	4.8	5.3	3.7	6.7	4.4
	将来的には住み替えたい	17.0	19.2	18.4	21.5	13.3	16.4
どちらともいえない		26.3	20.2	17.4	26.2	13.3	27.9
住み続け たい	計	26.4	26.6	26.9	22.4	53.3	26.3
	できれば住み続けたい	14.5	15.7	15.8	13.1	33.3	14.2
	住み続けたい	11.9	10.9	11.1	9.3	20.0	12.1
その他		0.4	-	-	-	-	0.5

図表5-3 現在住んでいる市や区からの住み替え意向【同居している子供の年齢別】

(%)

項目		全体 (n=312)	0~2歳 (n=165)	3~4歳 (n=75)	5~6歳(未 就学児) (n=53)	小学1~2年 生 (n=38)	小学3~4年 生 (n=34)	小学5~6年 生 (n=19)	中学生 (n=14)	高校生 (n=6)	その他 (n=2)	同居はして いない (n=11)
住み替え たい	計	53.1	59.3	52.0	45.2	50.1	47.1	31.6	57.2	33.4	50.0	36.4
	概ね3年以内に住み替えたい	17.9	23.0	17.3	7.5	10.5	20.6	5.3	14.3	-	-	9.1
	概ね5年以内に住み替えたい	11.2	13.9	8.0	9.4	13.2	5.9	-	14.3	16.7	-	-
	概ね10年以内に住み替えたい	4.8	4.2	6.7	3.8	5.3	5.9	-	-	-	-	18.2
	将来的には住み替えたい	19.2	18.2	20.0	24.5	21.1	14.7	26.3	28.6	16.7	50.0	9.1
どちらともいえない		20.2	17.6	24.0	22.6	23.7	20.6	47.4	7.1	33.3	-	27.3
住み続け たい	計	26.6	23.1	24.0	32.1	26.3	32.3	21.1	35.7	33.4	50.0	36.4
	できれば住み続けたい	15.7	15.2	17.3	18.9	18.4	14.7	5.3	28.6	16.7	-	9.1
	住み続けたい	10.9	7.9	6.7	13.2	7.9	17.6	15.8	7.1	16.7	50.0	27.3
その他		-	-	-	-	-	-	-	-	-	-	-

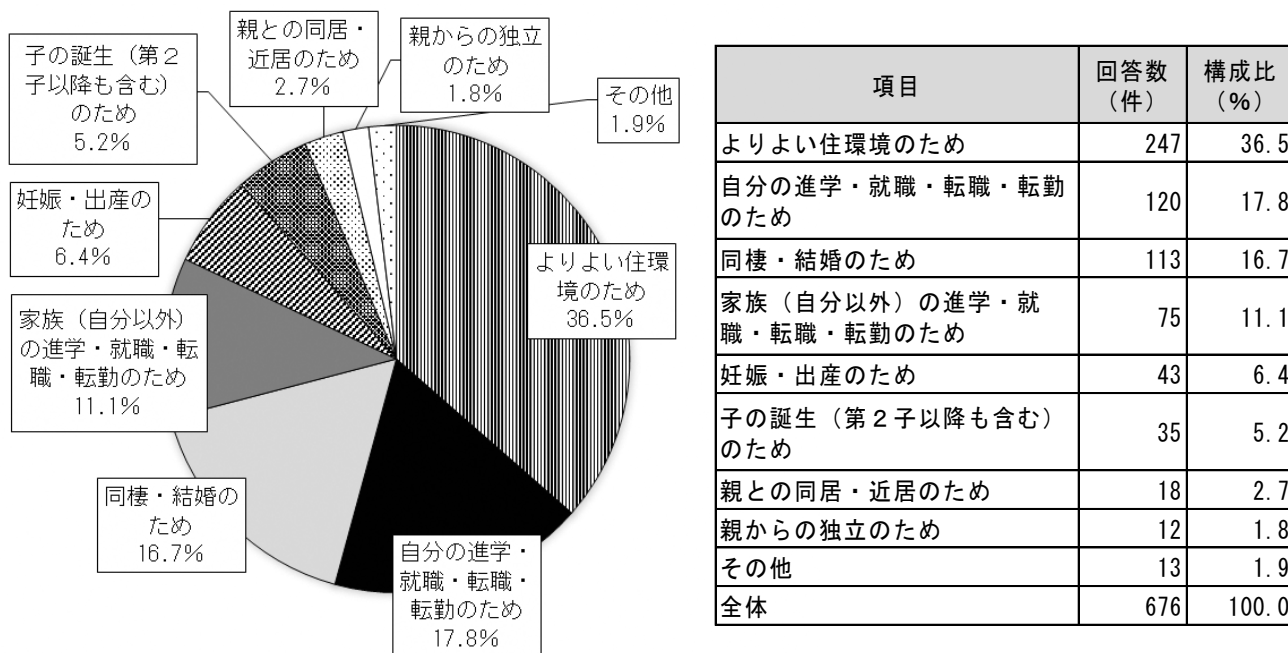
(2) 住み替えたいと思う理由について

問12 あなたが、住まいを住み替えたいと思う理由は何ですか。近いものを1つお選びください。（問11で『住み替えたい』と回答した方）

住み替えたいと思う理由は、主によりよい住環境のためや自分の進学・就職・転職・転勤のためなど

住み替えたいと思う理由については、「よりよい住環境のため」が36.5%で最も高く、次いで「自分の進学・就職・転職・転勤のため」が17.8%、「同棲・結婚のため」が16.7%となっている。

図表5-4 住み替えたい理由



性別にみると、男性では、「自分の進学・就職・転職・転勤のため」が22.8%と2番目に高く、女性（12.9%）と比較して、9.9ポイント高くなっている。一方、女性では、「同棲・結婚のため」が19.6%と2番目に高く、男性（13.8%）と比較して、5.8ポイント高くなっている。

年齢別にみると、各年齢層において「よりよい住環境のため」が最も高く、「20～24歳」30.9%、「25～29歳」35.6%、「30～34歳」37.2%、「35～39歳」41.7%と年齢が上がるにつれて高くなっている。

婚姻状況別にみると、既婚者では、「家族（自分以外）の進学・就職・転職・転勤のため」が19.5%と2番目に高く、未婚者（5.4%）と比較して14.1ポイント高くなっているほか、「子の誕生（第2子以降も含む）のため」が12.5%と3番目に高く、未婚者（0.2%）と比較して12.3ポイント高くなっている。一方、未婚者では、「同棲・結婚のため」が24.8%と2番目に高く、既婚者（4.8%）と比較して20.0ポイント高くなっているほか、「自分の進学・就職・転職・転勤のため」23.5%と3番目に高く、既婚者（9.2%）と比較して14.3ポイント高くなっている。

子どもの有無別にみると、子どもがいる人では、「家族（自分以外）の進学・就職・転職・転勤のため」が22.3%と2番目に高く、子どもがいない人（7.5%）と比較して14.8ポイント高くなっているほか、「子の誕生（第2子以降も含む）のため」が15.7%と3番目に高く、子どもがいない人（1.8%）と比較して13.9ポイント高くなっている。一方、子どもがいない人では、「同棲・結婚のため」が21.2%と2番目に高く、子どもがいる人（3.0%）と比較して18.2ポイント高くなっているほか、「自分の進学・就職・転職・転勤のため」が21.4%と3番目に高く、子どもがいる人（6.6%）と比較して14.8ポイント高くなっている。

図表5-5 住み替えたい理由【性別、年齢別】

(%)

項目	全体 (n=676)	男性 (n=334)	女性 (n=342)	20~24歳 (n=139)	25~29歳 (n=194)	30~34歳 (n=180)	35~39歳 (n=163)
よりよい住環境のため	36.5	35.0	38.0	30.9	35.6	37.2	41.7
自分の進学・就職・転職・転勤のため	17.8	22.8	12.9	29.5	13.9	13.9	16.6
同棲・結婚のため	16.7	13.8	19.6	20.1	24.2	15.6	6.1
家族（自分以外）の進学・就職・転職・転勤のため	11.1	12.3	9.9	5.0	7.7	11.7	19.6
妊娠・出産のため	6.4	6.3	6.4	4.3	8.8	7.8	3.7
子の誕生（第2子以降も含む）のため	5.2	6.0	4.4	0.7	5.7	7.2	6.1
親との同居・近居のため	2.7	1.2	4.1	4.3	1.0	4.4	1.2
親からの独立のため	1.8	1.5	2.0	3.6	1.0	1.7	1.2
その他	1.9	1.2	2.6	1.4	2.1	0.6	3.7

図表5-6 住み替えたい理由【婚姻状況別、子どもの有無（人数）別】

(%)

項目	全体 (n=676)	既婚 (n=272)	未婚（離別・死別含む） (n=404)	はい (n=166)	いいえ			いいえ (n=510)
					1人 (n=106)	2人 (n=55)	3人 (n=5)	
よりよい住環境のため	36.5	36.4	36.6	41.0	40.6	41.8	40.0	35.1
自分の進学・就職・転職・転勤のため	17.8	9.2	23.5	6.6	5.7	9.1	-	21.4
同棲・結婚のため	16.7	4.8	24.8	3.0	3.8	1.8	-	21.2
家族（自分以外）の進学・就職・転職・転勤のため	11.1	19.5	5.4	22.3	19.8	27.3	20.0	7.5
妊娠・出産のため	6.4	12.1	2.5	3.6	4.7	1.8	-	7.3
子の誕生（第2子以降も含む）のため	5.2	12.5	0.2	15.7	17.9	9.1	40.0	1.8
親との同居・近居のため	2.7	2.9	2.5	4.2	2.8	7.3	-	2.2
親からの独立のため	1.8	-	3.0	-	-	-	-	2.4
その他	1.9	2.6	1.5	3.6	4.7	1.8	-	1.4

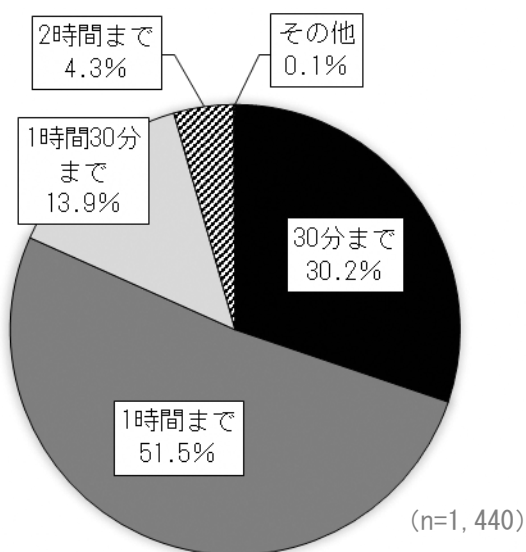
(3) 許容できる通勤・通学時間について

問13 あなたの許容できる通勤・通学にかかる時間についてあてはまるものをお知らせください。

8割以上 (81.7%) が、許容できる通勤・通学時間は、1時間以内

許容できる通勤・通学時間については、『1時間以内（「1時間まで」51.5%＋「30分まで」30.2%）』が81.7%となっている。

図表5-7 許容できる通勤・通学時間



項目	回答数 (件)	構成比 (%)
30分まで	435	30.2
1時間まで	742	51.5
1時間30分まで	200	13.9
2時間まで	62	4.3
その他	1	0.1
全体	1,440	100.0

性別にみると、男性では、「1時間30分まで」が17.6%と、女性（10.1%）と比較して7.5ポイント高くなっている。一方、女性では、「30分まで」34.9%と男性（25.6%）と比較して9.3ポイント高くなっている。

居住地・年齢・性別にみると、千葉県在住・20～24歳の男性では、「2時間まで」が19.1%と全体（4.3%）と比較して14.8ポイント高くなっている。一方、東京都在住・25～29歳の女性では「30分まで」が42.2%と全体（30.2%）と比較して12.0ポイント、東京都在住・35～39歳の女性では、同じく「30分まで」が40.0%と全体（30.2%）と比較して9.8ポイント高くなっている。

子どもの有無別にみると、子どもがいる人では、「30分まで」が35.9%と、子どもがいない人（28.6%）と比較して、7.3ポイント高くなっている。また、子どもの人数別にみると、2人の人が40.2%、3人の人が40.0%と、1人の人（33.2%）と比較して7.0ポイント程度高くなっている。

図表 5-8 許容できる通勤・通学時間【性別】

(%)

項目	全体 (n=1,440)	男性 (n=720)	女性 (n=720)
30分まで	30.2	25.6	34.9
1時間まで	51.5	50.3	52.8
1時間30分まで	13.9	17.6	10.1
2時間まで	4.3	6.5	2.1
その他	0.1	-	0.1

図表 5-9 許容できる通勤・通学時間【居住地・年齢別・性別】

(件、%)

居住地	属性		標本数 (n)	30分 まで	1時間 まで	1時間 30分まで	2時間 まで	その他
	性別	年齢						
千葉	男性	20~24歳	47	17.0	46.8	17.0	19.1	-
		25~29歳	101	21.8	48.5	21.8	7.9	-
		30~34歳	104	22.1	51.9	18.3	7.7	-
		35~39歳	108	32.4	49.1	16.7	1.9	-
	女性	20~24歳	90	30.0	50.0	15.6	4.4	-
		25~29歳	90	42.2	48.9	8.9	-	-
		30~34歳	90	35.6	55.6	6.7	1.1	1.1
		35~39歳	90	32.2	54.4	10.0	3.3	-
東京	男性	20~24歳	65	30.8	52.3	12.3	4.6	-
		25~29歳	97	22.7	51.5	20.6	5.2	-
		30~34歳	99	24.2	53.5	17.2	5.1	-
		35~39歳	99	30.3	47.5	15.2	7.1	-
	女性	20~24歳	90	27.8	54.4	14.4	3.3	-
		25~29歳	90	42.2	48.9	8.9	-	-
		30~34歳	90	28.9	61.1	8.9	1.1	-
		35~39歳	90	40.0	48.9	7.8	3.3	-
全体			1,440	30.2	51.5	13.9	4.3	0.1

図表 5-10 許容できる通勤・通学時間【子どもの有無（人数）別】

(%)

項目	全体 (n=1,440)	はい (n=312)	いいえ (n=1,128)			
			1人 (n=190)	2人 (n=107)	3人 (n=15)	
30分まで	30.2	35.9	33.2	40.2	40.0	28.6
1時間まで	51.5	51.9	53.7	49.5	46.7	51.4
1時間30分まで	13.9	10.3	10.5	9.3	13.3	14.9
2時間まで	4.3	1.9	2.6	0.9	-	5.0
その他	0.1	-	-	-	-	0.1

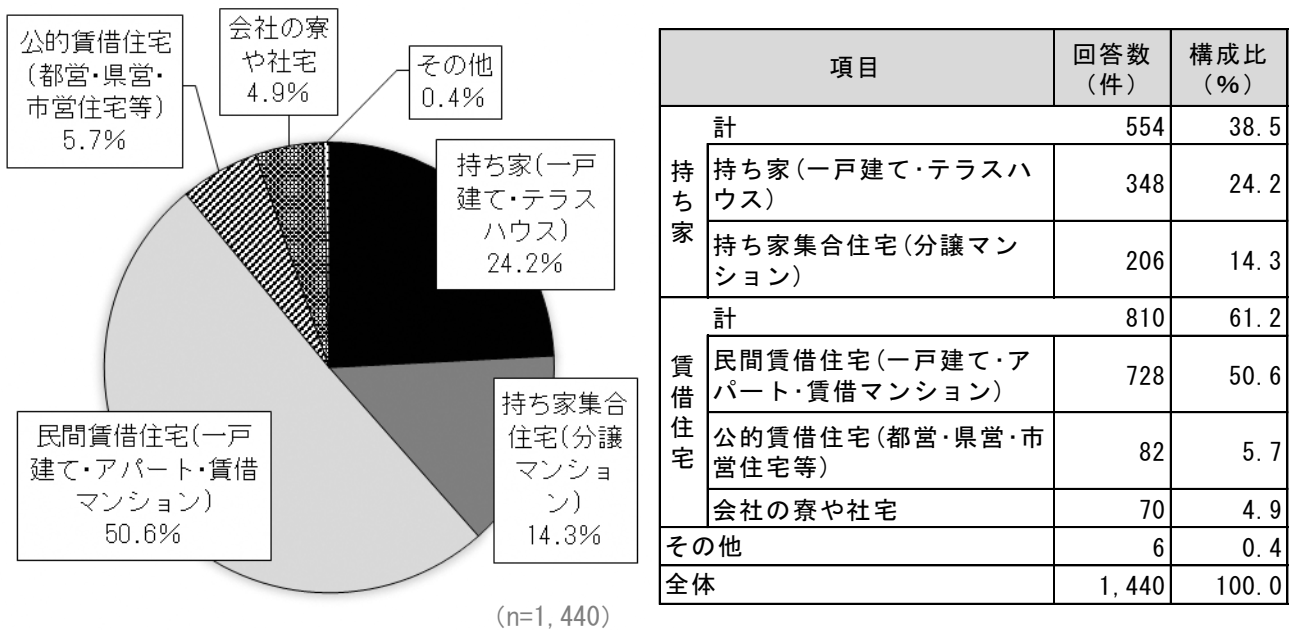
(4) 住み替える場合に選択したい居住形態について

問14 あなたは今後、住まいを住み替える場合、どの居住形態を選択したいですか。

6割以上 (61.2%) が、今後、住まいを住み替える場合に賃借住宅を選択

住み替える場合に選択したい居住形態については、「民間賃借住宅（一戸建て・アパート・賃借マンション）」が50.6%と半数を超えている。次いで「持ち家（一戸建て・テラスハウス）」（24.2%）、「持ち家集合住宅（分譲マンション）」（14.3%）となっており、これら2つの『持ち家』を合すると38.5%となっている。また、「公的賃借住宅（都営・県営・市営住宅等）」5.7%、「会社の寮や社宅」4.9%と「民間賃借住宅（一戸建て・アパート・賃借マンション）」を合わせた『賃借住宅』は、61.2%となっている。

図表5-11 住み替える場合に選択したい居住形態



性別にみると、女性では、「持ち家（一戸建て・テラスハウス）」が26.4%と、男性（21.9%）と比較して、4.5ポイント高くなっている。一方、男性では、「会社の寮や社宅」が7.1%と、女性（2.6%）と比較して4.5ポイント高くなっている。

居住地別にみると、千葉県居住者では、「持ち家（一戸建て・テラスハウス）」が27.8%と、東京都居住者（20.6%）と比較して7.2ポイント高くなっている。一方、東京都居住者では、「民間賃借住宅（一戸建て・アパート・賃借マンション）」が52.6%と、千葉県居住者（48.5%）と比較して4.1ポイント高くなっている。

婚姻状況別にみると、既婚者では、「持ち家（一戸建て・テラスハウス）」が35.8%と、未婚者（16.7%）と比較して19.1ポイント高くなっている。一方、未婚者では、「民間賃借住宅（一戸建て・アパート・賃借マンション）」が60.0%と、既婚者（35.9%）と比較して24.1ポイント高くなっている。

子どもの有無別にみると、子どもがいる人では、「持ち家（一戸建て・テラスハウス）」が39.4%と、子どもがいない人（19.9%）と比較して19.5ポイント高くなっている。一方、子どもがいない人では、「民間賃貸住宅（一戸建て・アパート・賃貸マンション）」が54.8%と、子どもがいる人（35.3%）と比較して19.5ポイント高くなっている。

図表5-12 住み替える場合に選択したい居住形態【性別、居住地別、婚姻状況別】

(%)

項目		全体 (n=1,440)	男性 (n=720)	女性 (n=720)	千葉県 (n=720)	東京都 (n=720)	既婚 (n=565)	未婚（離別・ 死別含む） (n=875)
持ち家	計	38.5	35.2	41.7	41.0	36.0	54.2	28.4
	持ち家（一戸建て・テラスハウス）	24.2	21.9	26.4	27.8	20.6	35.8	16.7
	持ち家集合住宅（分譲マンション）	14.3	13.3	15.3	13.2	15.4	18.4	11.7
賃貸住宅	計	61.2	64.5	57.8	58.7	63.6	45.7	71.1
	民間賃貸住宅（一戸建て・アパート・賃貸マンション）	50.6	50.6	50.6	48.5	52.6	35.9	60.0
	公的賃貸住宅（都営・県営・市営住宅等）	5.7	6.8	4.6	6.0	5.4	5.7	5.7
	会社の寮や社宅	4.9	7.1	2.6	4.2	5.6	4.1	5.4
その他	0.4	0.3	0.6	0.4	0.4	0.2	0.6	

図表5-13 住み替える場合に選択したい居住形態【子どもの有無（人数）別】

(%)

項目		全体 (n=1,440)	はい (n=312)	1人 (n=190)	2人 (n=107)	3人 (n=15)	いいえ (n=1,128)
持ち家	計	38.5	56.7	54.2	60.8	60.0	33.4
	持ち家（一戸建て・テラスハウス）	24.2	39.4	37.4	42.1	46.7	19.9
	持ち家集合住宅（分譲マンション）	14.3	17.3	16.8	18.7	13.3	13.5
賃貸住宅	計	61.2	43.0	45.8	38.3	40.0	66.1
	民間賃貸住宅（一戸建て・アパート・賃貸マンション）	50.6	35.3	35.3	34.6	40.0	54.8
	公的賃貸住宅（都営・県営・市営住宅等）	5.7	4.2	6.3	0.9	-	6.1
	会社の寮や社宅	4.9	3.5	4.2	2.8	-	5.2
その他	0.4	0.3	-	0.9	-	0.4	

6. 情報収集について

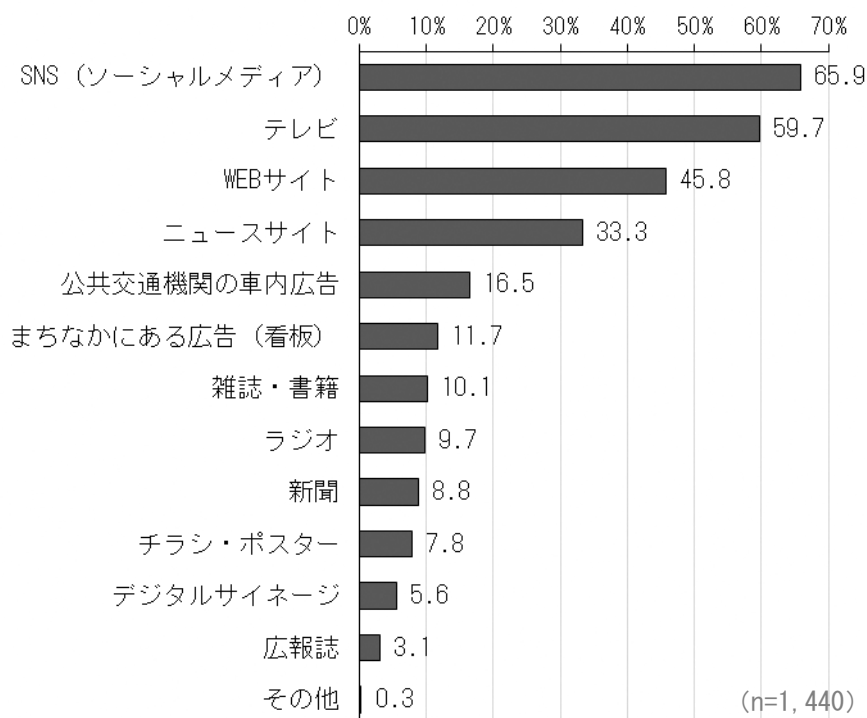
(1) 日頃の情報収集媒体について

問1 あなたは、日頃からどの媒体で情報を収集していますか。以下の中からすべてお選びください。

日頃の情報収集媒体は、主にSNS（ソーシャルメディア）やテレビなど

日頃の情報収集媒体については、「SNS（ソーシャルメディア）」が、65.9%と最も多く、次いで「テレビ」59.7%、「WEBサイト」45.8%となっている。

図表6-1 日頃の情報収集媒体（複数回答可）



性別にみると、女性では、「SNS（ソーシャルメディア）」が78.5%と最も高く、男性（53.3%）と比較して25.2ポイント高くなっているほか、「テレビ」が64.4%と2番目に高く、男性（55.0%）と比較して9.4ポイント高くなっている。一方、男性では、「新聞」が12.4%と、女性5.1%と比較して7.3ポイント高くなっている。

年齢別にみると、「テレビ」、「WEBサイト」、「ニュースサイト」、「雑誌・書籍」、「ラジオ」、「チラシ・ポスター」について、年齢が高くなるにつれて高くなっている。一方、「SNS（ソーシャルメディア）」については、年齢が高くなるにつれて、低くなっている。

婚姻状況別にみると、既婚者では、「テレビ」が66.4%と最も高く、未婚者（55.4%）と比較して11.0ポイント高くなっている。

図表 6-2 日頃の情報収集媒体（複数回答可）【性別、年齢別】

(%)

項目	全体 (n=1,440)	男性 (n=720)	女性 (n=720)	20～24歳 (n=292)	25～29歳 (n=378)	30～34歳 (n=383)	35～39歳 (n=387)
SNS（ソーシャルメディア）	65.9	53.3	78.5	74.3	73.0	61.9	56.6
テレビ	59.7	55.0	64.4	45.9	59.3	63.7	66.7
WEBサイト	45.8	44.6	46.9	34.9	42.6	47.5	55.3
ニュースサイト	33.3	33.8	32.9	21.2	32.5	36.8	39.8
公共交通機関の車内広告	16.5	17.8	15.3	14.7	16.9	15.1	18.9
まちなかにある広告（看板）	11.7	11.0	12.4	8.2	12.4	10.4	14.7
雑誌・書籍	10.1	10.8	9.3	5.5	8.2	10.7	14.7
ラジオ	9.7	10.6	8.8	4.8	9.5	10.7	12.4
新聞	8.8	12.4	5.1	4.1	8.5	12.3	9.0
チラシ・ポスター	7.8	7.4	8.2	4.5	5.6	9.9	10.3
デジタルサイネージ	5.6	6.1	5.0	3.1	5.8	5.2	7.5
広報誌	3.1	3.2	2.9	1.7	1.9	4.7	3.6
その他	0.3	0.4	0.3	0.7	0.3	0.5	-

図表 6-3 日頃の情報収集媒体（複数回答可）【婚姻状況別】

(%)

項目	全体 (n=1,440)	既婚 (n=565)	未婚（離別・ 死別含む） (n=875)
SNS（ソーシャルメディア）	65.9	64.4	66.9
テレビ	59.7	66.4	55.4
WEBサイト	45.8	44.1	46.9
ニュースサイト	33.3	34.0	32.9
公共交通機関の車内広告	16.5	14.9	17.6
まちなかにある広告（看板）	11.7	12.2	11.3
雑誌・書籍	10.1	10.8	9.6
ラジオ	9.7	9.6	9.7
新聞	8.8	8.1	9.1
チラシ・ポスター	7.8	8.1	7.5
デジタルサイネージ	5.6	5.7	5.5
広報誌	3.1	3.4	2.9
その他	0.3	0.4	0.3

(2) 居住している市や区に関する情報収集媒体について

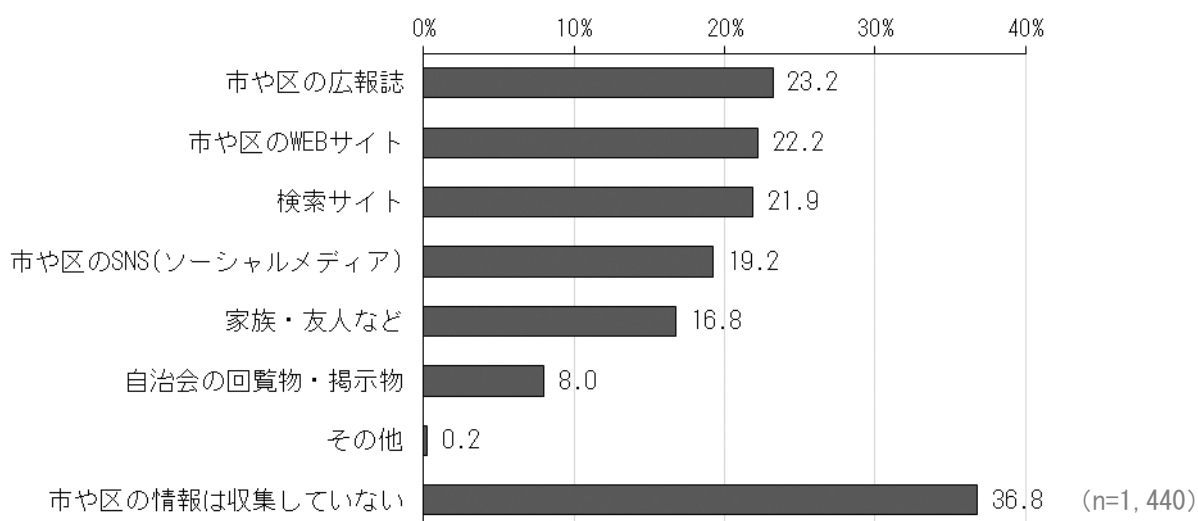
問15 あなたは、現在住んでいる市や区に関する情報をどの媒体で収集していますか。以下の中からすべてお選びください。

居住している市や区に関する情報収集媒体は、主に市や区の広報誌や市や区の

WEBサイト、検索サイトなど

現在居住している市や区に関する情報の収集媒体については、「市や区の広報誌」が23.2%で最も高く、次いで「市や区のWEBサイト」22.2%、「検索サイト」21.9%となっている。一方、「市や区の情報は収集していない」は36.8%となっている。

図表6-4 住んでいる市や区に関する情報収集媒体（複数回答可）



性別にみると、女性では、「家族・友人など」が20.1%と5番目に高く、男性（13.5%）と比較して6.6ポイント高くなっているほか、「市や区の広報誌」が25.3%と最も高く、男性（21.1%）と比較して4.2ポイント高くなっている。

婚姻状況別にみると、既婚者では、すべての媒体において、未婚者と比較して高くなっている。

子どもの有無別にみると、子どもがいる人では、「自治会の回覧物・掲示物」を除くすべての媒体において、子どもがいない人と比較して高くなっている。

図表 6-5 住んでいる市や区に関する情報収集媒体（複数回答可）【性別、婚姻状況別】

(%)

項目	全体 (n=1,440)	男性 (n=720)	女性 (n=720)	既婚 (n=565)	未婚（離別・ 死別含む） (n=875)
市や区の広報誌	23.2	21.1	25.3	29.0	19.4
市や区のWEBサイト	22.2	22.6	21.8	25.8	19.9
検索サイト	21.9	23.5	20.3	22.3	21.6
市や区のSNS（ソーシャルメディア）	19.2	17.6	20.7	25.0	15.4
家族・友人など	16.8	13.5	20.1	20.7	14.3
自治会の回覧物・掲示物	8.0	8.2	7.8	9.0	7.3
その他	0.2	-	0.4	0.4	0.1
市や区の情報は収集していない	36.8	38.2	35.4	28.8	41.9

図表 6-6 住んでいる市や区に関する情報収集媒体（複数回答可）【子どもの有無（人数）別】

(%)

項目	全体 (n=1,440)	はい (n=312)				いいえ (n=1,128)
			1人 (n=190)	2人 (n=107)	3人 (n=15)	
市や区の広報誌	23.2	32.1	30.5	32.7	46.7	20.7
市や区のSNS（ソーシャルメディア）	19.2	24.7	20.5	31.8	26.7	17.6
市や区のWEBサイト	22.2	27.9	26.3	33.6	6.7	20.7
検索サイト	21.9	25.0	23.2	29.9	13.3	21.0
自治会の回覧物・掲示物	8.0	7.4	5.3	10.3	13.3	8.2
家族・友人など	16.8	22.1	20.0	24.3	33.3	15.3
その他	0.2	0.3	0.5	-	-	0.2
市や区の情報は収集していない	36.8	27.2	31.1	19.6	33.3	39.5

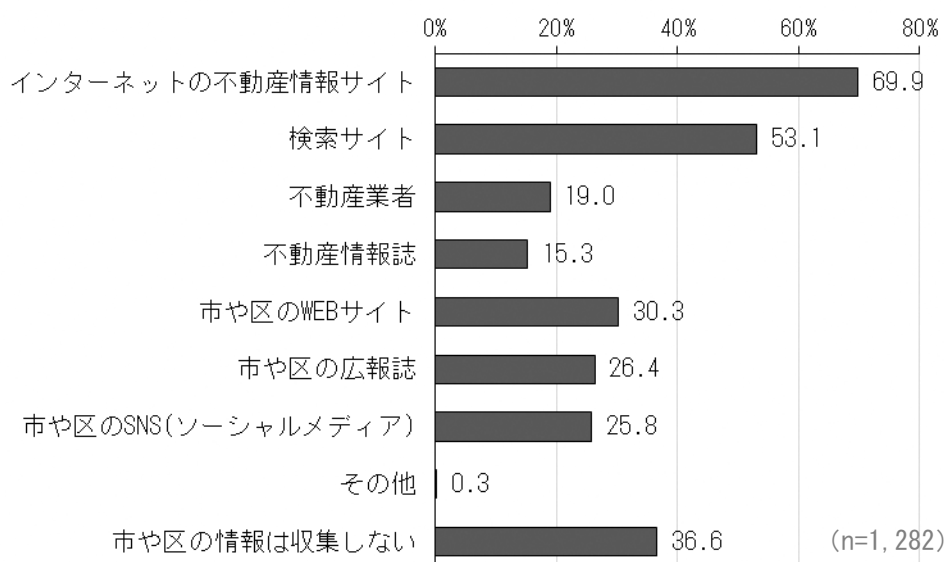
(3) 住み替え時の住まいや居住地に関する情報の収集媒体について

問16 あなたは今後、住まいを住み替える際に住まいや居住地に関する情報などをどの媒体で収集すると考えられますか。以下の中からすべてお選びください。（問11で『住み替えたい』と回答した方）

住み替え時の住まいや居住地に関する情報収集媒体は、主にインターネットの不動産情報サイトや検索サイトなど

住み替え時の住まいや居住地に関する情報の収集媒体は、「インターネットの不動産情報サイト」が69.9%で最も高く、次いで「検索サイト」53.1%、「市や区のWEBサイト」30.3%となっている。

図表 6-7 住み替え時の住まいや居住地に関する情報収集媒体（複数回答可）



婚姻状況別にみると、既婚者では、市や区の発信するすべての媒体（市や区のWEBサイト、広報誌、SNS（ソーシャルメディア））において、未婚者と比較して高くなっている。

四街道市への居住意向別にみると、「ぜひ住んでみたい」人では、市や区の発信するすべての媒体において、他の属性と比較して高くなっている。

図表 6-8 住み替え時の住まいや居住地に関する情報収集媒体（複数回答可）【婚姻状況別】

(%)

項目	全体 (n=1,282)	既婚 (n=773)	未婚（離別・ 死別含む） (n=773)
インターネットの不動産情報サイト	69.9	65.0	73.1
検索サイト	53.1	51.1	54.5
不動産情報誌	15.3	17.3	14.0
不動産業者	19.0	20.4	18.1
市や区のWEBサイト	30.3	36.9	25.9
市や区の広報誌	26.4	32.6	22.4
市や区のSNS（ソーシャルメディア）	25.8	34.0	20.4
市や区の情報収集しない	36.6	28.9	41.7
その他	0.3	0.2	0.4

表 6-9 住み替え時の住まいや居住地に関する情報収集媒体（複数回答可）【居住意向別】

(%)

項目	全体 (n=1,282)	住んでみたい (n=339)	居住地の一つとして検討してみたい (n=403)		あまり住みたいと思わない (n=540)
			ぜひ住んでみたい (n=61)	適当な価格と広さの住宅があれば住んでみたい (n=278)	
インターネットの不動産情報サイト	69.9	56.6	39.3	60.4	77.4
検索サイト	53.1	46.6	32.8	49.6	56.9
不動産業者	19.0	20.4	13.1	21.9	16.1
不動産情報誌	15.3	20.9	19.7	21.2	10.9
市や区のWEBサイト	30.3	42.2	45.9	41.4	20.2
市や区の広報誌	26.4	34.5	49.2	31.3	21.7
市や区のSNS（ソーシャルメディア）	25.8	40.7	44.3	39.9	15.7
市や区の情報収集しない	36.6	19.5	4.9	22.7	51.3
その他	0.3	0.3	-	0.4	-

IV. 調査票

住まいに関するアンケート

注意事項

回答中にブラウザの「戻る」を使用しないでください。
回答は、各ページ60分以内に送信をしてください。
JavaScriptおよびCookieを有効にしてください。

推奨ブラウザ

【Windows】
Chrome 最新版
Firefox 最新版
Microsoft Edge 最新版

【MacOS】
Chrome 最新版
Firefox 最新版
Safari 最新版

【Android】
標準ブラウザ (Chrome) 最新版

【iOS】
標準ブラウザ (Safari) 最新版
Chrome 最新版

次へ

以下は登録いただいている内容となります。
登録内容と相違ない場合は変更いただくずに、そのまま次へお進みください。

[必須]

F1. あなたの戸籍上の性別をお知らせください。

男性

女性

次へ

以下、回答者の属性に関する質問

[必須]

Q1. 令和5年4月1日現在のあなたの年齢をお知らせください。

19歳以下

40～44歳

20～24歳

45～49歳

25～29歳

50～54歳

30～34歳

55～59歳

35～39歳

60歳以上

戻る

次へ

[必須]

Q2. あなたは、現在ご結婚をされていますか。

既婚

未婚（離別・死別含む）

戻る

次へ

[必須]

Q3. あなたにお子様はいますか。

はい 人 ←（数字を入力）

いいえ

戻る

次へ

[必須]

Q4. 前問でお子様がいると回答された方にお伺いします。

あなたの同居しているお子様の令和5年4月1日現在の年齢について、あてはまるものをお知らせください。（複数回答可）

<input type="checkbox"/> 0～2歳	<input type="checkbox"/> 小学5年生～6年生
<input type="checkbox"/> 3～4歳	<input type="checkbox"/> 中学生
<input type="checkbox"/> 5～6歳（未就学児）	<input type="checkbox"/> 高校生
<input type="checkbox"/> 小学1年生～2年生	<input type="checkbox"/> その他
<input type="checkbox"/> 小学3年生～4年生	<input type="checkbox"/> 子どもはいるが、同居はしていない

戻る

次へ

[必須]

Q5. あなたが現在同居している方について、あてはまるものをすべてお知らせください。（複数回答可）

<input type="checkbox"/> ひとりで住んでいる	<input type="checkbox"/> 祖父母
<input type="checkbox"/> 配偶者・パートナー	<input type="checkbox"/> 子ども
<input type="checkbox"/> 親（義理の親も含む）	<input type="checkbox"/> その他 <input type="text"/>
<input type="checkbox"/> きょうだい	

戻る

次へ

[必須]

Q6. あなたがお住まいの居住形態についてお知らせください。

<input type="radio"/> 持ち家（一戸建て・テラスハウス）
<input type="radio"/> 持ち家集合住宅（分譲マンション）
<input type="radio"/> 民間賃貸住宅（一戸建て・アパート・賃貸マンション）
<input type="radio"/> 公的賃貸住宅（都営・県営・市営住宅等）
<input type="radio"/> 会社の寮や社宅
<input type="radio"/> その他 <input type="text"/>

戻る

次へ

[必須]

Q7. あなたの現在のお住まいの居住年数をお知らせください。

<input type="radio"/> 1年未満	<input type="radio"/> 10年以上～20年未満
<input type="radio"/> 1年以上～3年未満	<input type="radio"/> 20年以上～30年未満
<input type="radio"/> 3年以上～6年未満	<input type="radio"/> 30年以上
<input type="radio"/> 6年以上～10年未満	

戻る

次へ

[必須]

Q8. あなたのお住まいの都道府県をお知らせください。

<input type="radio"/> 北海道	<input type="radio"/> 東京都	<input type="radio"/> 滋賀県	<input type="radio"/> 香川県
<input type="radio"/> 青森県	<input type="radio"/> 神奈川県	<input type="radio"/> 京都府	<input type="radio"/> 愛媛県
<input type="radio"/> 岩手県	<input type="radio"/> 新潟県	<input type="radio"/> 大阪府	<input type="radio"/> 高知県
<input type="radio"/> 宮城県	<input type="radio"/> 富山県	<input type="radio"/> 兵庫県	<input type="radio"/> 福岡県
<input type="radio"/> 秋田県	<input type="radio"/> 石川県	<input type="radio"/> 奈良県	<input type="radio"/> 佐賀県
<input type="radio"/> 山形県	<input type="radio"/> 福井県	<input type="radio"/> 和歌山県	<input type="radio"/> 長崎県
<input type="radio"/> 福島県	<input type="radio"/> 山梨県	<input type="radio"/> 鳥取県	<input type="radio"/> 熊本県
<input type="radio"/> 茨城県	<input type="radio"/> 長野県	<input type="radio"/> 島根県	<input type="radio"/> 大分県
<input type="radio"/> 栃木県	<input type="radio"/> 岐阜県	<input type="radio"/> 岡山県	<input type="radio"/> 宮崎県
<input type="radio"/> 群馬県	<input type="radio"/> 静岡県	<input type="radio"/> 広島県	<input type="radio"/> 鹿児島県
<input type="radio"/> 埼玉県	<input type="radio"/> 愛知県	<input type="radio"/> 山口県	<input type="radio"/> 沖縄県
<input type="radio"/> 千葉県	<input type="radio"/> 三重県	<input type="radio"/> 徳島県	

戻る

次へ

[必須]

Q9. あなたがお住まいの市区域をお知らせください。

<input type="radio"/> 千葉市	<input type="radio"/> 柏市	<input type="radio"/> 印西市	<input type="radio"/> 九十九里町
<input type="radio"/> 銚子市	<input type="radio"/> 勝浦市	<input type="radio"/> 白井市	<input type="radio"/> 芝山町
<input type="radio"/> 市川市	<input type="radio"/> 市原市	<input type="radio"/> 富里市	<input type="radio"/> 横芝光町
<input type="radio"/> 船橋市	<input type="radio"/> 流山市	<input type="radio"/> 南房総市	<input type="radio"/> 一宮町
<input type="radio"/> 館山市	<input type="radio"/> 八千代市	<input type="radio"/> 匝瑳市	<input type="radio"/> 睦沢町
<input type="radio"/> 木更津市	<input type="radio"/> 我孫子市	<input type="radio"/> 香取市	<input type="radio"/> 長生村
<input type="radio"/> 松戸市	<input type="radio"/> 鴨川市	<input type="radio"/> 山武市	<input type="radio"/> 白子町
<input type="radio"/> 野田市	<input type="radio"/> 鎌ヶ谷市	<input type="radio"/> いすみ市	<input type="radio"/> 長柄町
<input type="radio"/> 茂原市	<input type="radio"/> 君津市	<input type="radio"/> 大網白里市	<input type="radio"/> 長南町
<input type="radio"/> 成田市	<input type="radio"/> 富津市	<input type="radio"/> 酒々井町	<input type="radio"/> 大多喜町
<input type="radio"/> 佐倉市	<input type="radio"/> 浦安市	<input type="radio"/> 栄町	<input type="radio"/> 御宿町
<input type="radio"/> 東金市	<input type="radio"/> 四街道市	<input type="radio"/> 神崎町	<input type="radio"/> 鋸南町
<input type="radio"/> 旭市	<input type="radio"/> 袖ヶ浦市	<input type="radio"/> 多古町	
<input type="radio"/> 習志野市	<input type="radio"/> 八街市	<input type="radio"/> 東庄町	

戻る

次へ

[必須]

Q9. あなたがお住まいの市区域をお知らせください。

<input type="radio"/> 千代田区	<input type="radio"/> 杉並区	<input type="radio"/> 府中市	<input type="radio"/> 東久留米市	<input type="radio"/> 神津島村
<input type="radio"/> 中央区	<input type="radio"/> 豊島区	<input type="radio"/> 昭島市	<input type="radio"/> 武蔵村山市	<input type="radio"/> 三宅村
<input type="radio"/> 港区	<input type="radio"/> 北区	<input type="radio"/> 調布市	<input type="radio"/> 多摩市	<input type="radio"/> 御蔵島村
<input type="radio"/> 新宿区	<input type="radio"/> 荒川区	<input type="radio"/> 町田市	<input type="radio"/> 稲城市	<input type="radio"/> 八丈町
<input type="radio"/> 文京区	<input type="radio"/> 板橋区	<input type="radio"/> 小金井市	<input type="radio"/> 羽村市	<input type="radio"/> 青ヶ島村
<input type="radio"/> 台東区	<input type="radio"/> 練馬区	<input type="radio"/> 小平市	<input type="radio"/> あきる野市	<input type="radio"/> 小笠原村
<input type="radio"/> 墨田区	<input type="radio"/> 足立区	<input type="radio"/> 日野市	<input type="radio"/> 西東京市	
<input type="radio"/> 江東区	<input type="radio"/> 葛飾区	<input type="radio"/> 東村山市	<input type="radio"/> 瑞穂町	
<input type="radio"/> 品川区	<input type="radio"/> 江戸川区	<input type="radio"/> 国分寺市	<input type="radio"/> 日の出町	
<input type="radio"/> 目黒区	<input type="radio"/> 八王子市	<input type="radio"/> 国立市	<input type="radio"/> 檜原村	
<input type="radio"/> 大田区	<input type="radio"/> 立川市	<input type="radio"/> 福生市	<input type="radio"/> 奥多摩町	
<input type="radio"/> 世田谷区	<input type="radio"/> 武蔵野市	<input type="radio"/> 狛江市	<input type="radio"/> 大島町	
<input type="radio"/> 渋谷区	<input type="radio"/> 三鷹市	<input type="radio"/> 東大和市	<input type="radio"/> 利島村	
<input type="radio"/> 中野区	<input type="radio"/> 青梅市	<input type="radio"/> 清瀬市	<input type="radio"/> 新島村	

戻る

次へ

[必須]

Q10. あなたのご自宅の最寄駅にあてはまるものをお知らせください。

※複数路線が交差する駅を利用している場合は、利用頻度が一番高い路線をお選びください。

<input type="radio"/> [R] 総武本線・成田線	<input type="radio"/> [京成電鉄] 押上線	<input type="radio"/> [都営地下鉄] 大江戸線	<input type="radio"/> [都電] 荒川線
<input type="radio"/> [R] 内房線・外房線	<input type="radio"/> [京成電鉄] 金町線	<input type="radio"/> [都営地下鉄] 新宿線	<input type="radio"/> [首都圏新都市鉄道] つくばエクスプレス
<input type="radio"/> [R] 中央線・総武線	<input type="radio"/> [北総鉄道] 北総線	<input type="radio"/> [都営地下鉄] 浅草線	<input type="radio"/> [京急電鉄] 京急本線
<input type="radio"/> [R] 常磐線	<input type="radio"/> [新京成電鉄] 新京成線	<input type="radio"/> [東武鉄道] 東武アーバンパークライン	<input type="radio"/> [京急電鉄] 空港線
<input type="radio"/> [R] 武蔵野線	<input type="radio"/> [東葉高速鉄道] 東葉高速鉄道線	<input type="radio"/> [東武鉄道] 東武スカイツリーライン	<input type="radio"/> [東急電鉄] 東横線
<input type="radio"/> [R] 京葉線	<input type="radio"/> [東京メトロ] 有楽町線	<input type="radio"/> [東武鉄道] 東武亀戸線	<input type="radio"/> [東急電鉄] 目黒線
<input type="radio"/> [R] 上野東京ライン	<input type="radio"/> [東京メトロ] 東西線	<input type="radio"/> [東武鉄道] 東武大師線	<input type="radio"/> [東急電鉄] 池上線
<input type="radio"/> [R] 横須賀線	<input type="radio"/> [東京メトロ] 半蔵門線	<input type="radio"/> [千葉都市モノレール] 千葉モノレール	<input type="radio"/> [東急電鉄] 多摩川線
<input type="radio"/> [R] 湘南新宿ライン	<input type="radio"/> [東京メトロ] 千代田線	<input type="radio"/> [東京モノレール] 東京モノレール	<input type="radio"/> [東急電鉄] 大井町線
<input type="radio"/> [R] 京浜東北線	<input type="radio"/> [東京メトロ] 日比谷線	<input type="radio"/> [都営新交通システム] 日暮里・舎人ライナー	<input type="radio"/> [その他] その他の路線 <input type="text"/>
<input type="radio"/> [京成電鉄] 京成本線	<input type="radio"/> [東京メトロ] 南北線		
<input type="radio"/> [京成電鉄] 千原線			

戻る

次へ

[必須]

Q11. あなたのご自宅の最寄駅をお知らせください。

※複数路線が交差する駅を利用している場合は、利用頻度が一番高い路線の駅名をお知らせください。

ご自宅の最寄の駅名

駅

戻る

次へ

[必須]

Q12. あなたの職業をお知らせください。

<input type="radio"/> 自営業（個人事業主。家族従業者を含む）	<input type="radio"/> 専業主婦
<input type="radio"/> 会社役員・団体役員	<input type="radio"/> 学生等（大学生・専門学生・大学院生等）
<input type="radio"/> 正規職員・従業員	<input type="radio"/> 無職
<input type="radio"/> 非正規の職員・従業員（パート・派遣社員・契約社員等）	<input type="radio"/> その他 <input type="text"/>

戻る

次へ

[必須]

Q13. あなたの職場や学校等の最寄駅にあてはまるものをお知らせください。

※複数路線が交差する駅を利用している場合は、利用頻度が一番高い路線をお選びください。

<input type="radio"/> [JR] 総武本線・成田線	<input type="radio"/> [新京成電鉄] 新京成線	<input type="radio"/> [都営地下鉄] 三田線	<input type="radio"/> [京急電鉄] 京急本線
<input type="radio"/> [JR] 内房線・外房線	<input type="radio"/> [東葉高速鉄道] 東葉高速鉄道線	<input type="radio"/> [東武鉄道] 東武アーバンパークライン	<input type="radio"/> [京急電鉄] 空港線
<input type="radio"/> [JR] 中央線・総武線	<input type="radio"/> [東京メトロ] 有楽町線	<input type="radio"/> [東武鉄道] 東武スカイツリーライン	<input type="radio"/> [東急電鉄] 東横線
<input type="radio"/> [JR] 常磐線	<input type="radio"/> [東京メトロ] 東西線	<input type="radio"/> [東武鉄道] 東武亀戸線	<input type="radio"/> [東急電鉄] 目黒線
<input type="radio"/> [JR] 武蔵野線	<input type="radio"/> [東京メトロ] 半蔵門線	<input type="radio"/> [東武鉄道] 東武大師線	<input type="radio"/> [東急電鉄] 池上線
<input type="radio"/> [JR] 京葉線	<input type="radio"/> [東京メトロ] 千代田線	<input type="radio"/> [東武鉄道] 東武東上線	<input type="radio"/> [東急電鉄] 多摩川線
<input type="radio"/> [JR] 上野東京ライン	<input type="radio"/> [東京メトロ] 日比谷線	<input type="radio"/> [千葉都市モノレール] 千葉モノレール	<input type="radio"/> [東急電鉄] 大井町線
<input type="radio"/> [JR] 横須賀線	<input type="radio"/> [東京メトロ] 南北線	<input type="radio"/> [東京モノレール] 東京モノレール	<input type="radio"/> [東急電鉄] 田園都市線
<input type="radio"/> [JR] 湘南新宿ライン	<input type="radio"/> [東京メトロ] 丸ノ内線	<input type="radio"/> [都営新交通システム] 日暮里・舎人ライナー	<input type="radio"/> [小田急電鉄] 小田急線
<input type="radio"/> [JR] 京浜東北線	<input type="radio"/> [東京メトロ] 銀座線	<input type="radio"/> [新交通] ゆりかもめ	<input type="radio"/> [京王電鉄] 京王線
<input type="radio"/> [JR] 山手線	<input type="radio"/> [東京メトロ] 副都心線	<input type="radio"/> [都電] 荒川線	<input type="radio"/> [西武鉄道] 池袋線
<input type="radio"/> [京成電鉄] 京成本線	<input type="radio"/> [都営地下鉄] 大江戸線	<input type="radio"/> [首都圏新都市鉄道] つくばエクスプレス	<input type="radio"/> [西武鉄道] 西武新宿線
<input type="radio"/> [京成電鉄] 千原線	<input type="radio"/> [都営地下鉄] 新宿線	<input type="radio"/> [東武臨海高速鉄道] りんかい線	<input type="radio"/> [相模鉄道] 相鉄線
<input type="radio"/> [京成電鉄] 押上線	<input type="radio"/> [都営地下鉄] 浅草線		<input type="radio"/> [その他] その他の路線 <input type="text"/>

戻る

次へ

[必須]

Q14. あなたの職場や学校などの最寄駅をお知らせください。

※複数路線が交差する駅を利用している場合は、利用頻度が一番高い路線の駅名をお知らせください。

あなたの職場や学校などの最寄の駅名

駅

戻る

次へ

以下、回答者の意識に関する質問

[必須]

問1. あなたは、日頃からどの媒体で情報を収集していますか。以下の中からすべてお選びください。（複数回答可）

<input type="checkbox"/> テレビ	<input type="checkbox"/> WEBサイト
<input type="checkbox"/> ラジオ	<input type="checkbox"/> ニュースサイト
<input type="checkbox"/> 新聞	<input type="checkbox"/> デジタルサイネージ
<input type="checkbox"/> 雑誌・書籍	<input type="checkbox"/> まちなかにある広告（看板）
<input type="checkbox"/> 広報誌	<input type="checkbox"/> 公共交通機関の車内広告
<input type="checkbox"/> チラシ・ポスター	<input type="checkbox"/> その他 <input type="text"/>
<input type="checkbox"/> SNS（ソーシャルメディア）	

戻る

次へ

[必須]

問2. 以下に挙げる、千葉県内の市町村名の中でご存知の市町村名をすべてお選びください。（複数回答可）

<input type="checkbox"/> 四街道市	<input type="checkbox"/> 市川市	<input type="checkbox"/> 富里市
<input type="checkbox"/> 千葉市	<input type="checkbox"/> 船橋市	<input type="checkbox"/> 流山市
<input type="checkbox"/> 市原市	<input type="checkbox"/> 習志野市	<input type="checkbox"/> 酒々井町
<input type="checkbox"/> 佐倉市	<input type="checkbox"/> 成田市	<input type="checkbox"/> 栄町
<input type="checkbox"/> 八千代市	<input type="checkbox"/> 印西市	<input type="checkbox"/> この中に知っているものはない
<input type="checkbox"/> 八街市	<input type="checkbox"/> 白井市	

戻る

次へ

[必須]

問3. あなたは、千葉県「四街道市」をどのような媒体を通じてお知りになりましたか。以下の中からあてはまるものをすべてお選びください。（複数回答可）

<input type="checkbox"/> 四街道市の広報誌	<input type="checkbox"/> 観光イベント
<input type="checkbox"/> 四街道市のソーシャルメディア（SNS）	<input type="checkbox"/> ふるさと納税
<input type="checkbox"/> 四街道市のWEBサイト	<input type="checkbox"/> テレビ
<input type="checkbox"/> ニュースサイト	<input type="checkbox"/> ラジオ
<input type="checkbox"/> チラシ・ポスター	<input type="checkbox"/> 新聞
<input type="checkbox"/> 観光パンフレット（るるぶ四街道市など）	<input type="checkbox"/> 雑誌
<input type="checkbox"/> まちなかの広告（横断幕など）	<input type="checkbox"/> 友人・親戚などの口コミ
<input type="checkbox"/> 公共交通機関の車内広告	<input type="checkbox"/> その他 <input type="text"/>

戻る

次へ

[必須]

問4. あなたが千葉県「四街道市」について、知っていること、聞いたことがあるものを以下の中からすべてお選びください。（複数回答可）

<input type="checkbox"/> 子育て世帯が住みやすいまち	<input type="checkbox"/> ガス灯ロードレース大会（WALLABY RUN）
<input type="checkbox"/> 自然が豊かなまち	<input type="checkbox"/> 市内で走るグリーンスローモビリティ（低速電気自動車）
<input type="checkbox"/> ホテルがあるまち	<input type="checkbox"/> JR四街道駅の0番線
<input type="checkbox"/> 桜が多く見られるまち	<input type="checkbox"/> 市内各地で出土している旧石器・縄文・弥生時代の土器
<input type="checkbox"/> 自然と住環境が調和したまち	<input type="checkbox"/> 亀崎・栗山ばやし
<input type="checkbox"/> 買い物に便利で暮らしやすいまち	<input type="checkbox"/> 公共施設（文化施設、福祉施設、公園など）
<input type="checkbox"/> JR線、東関東自動車道があるなど交通利便性の高いまち	<input type="checkbox"/> タコ公園（四街道中央公園）
<input type="checkbox"/> 親子で楽しめるイベントが多いまち	<input type="checkbox"/> 商業施設（イトーヨーカ堂、MEGAドン・キホーテなど）
<input type="checkbox"/> ふるさとまつり	<input type="checkbox"/> 四街道市PR大使
<input type="checkbox"/> 産業まつり	<input type="checkbox"/> その他 <input type="text"/>
<input type="checkbox"/> 和良比はだか祭り	<input type="checkbox"/> この中に知っているものはない

戻る

次へ

[必須]

問5. あなたは、千葉県「四街道市」に訪れたことはありますか。あてはまるものを1つだけお選びください。

<input checked="" type="radio"/> 訪れたことがある
<input type="radio"/> 住んでいたことがある
<input type="radio"/> 訪れたことはない

戻る

次へ

[必須]

問6. あなたが、千葉県「四街道市」に訪れた回数をお知らせください。

<input type="radio"/> 1回	<input type="radio"/> 11回	<input type="radio"/> 30回以上40回未満
<input type="radio"/> 2回	<input type="radio"/> 12回	<input type="radio"/> 40回以上50回未満
<input type="radio"/> 3回	<input type="radio"/> 13回	<input type="radio"/> 50回以上60回未満
<input type="radio"/> 4回	<input type="radio"/> 14回	<input type="radio"/> 60回以上70回未満
<input type="radio"/> 5回	<input type="radio"/> 15回	<input type="radio"/> 70回以上80回未満
<input type="radio"/> 6回	<input type="radio"/> 16回	<input type="radio"/> 80回以上90回未満
<input type="radio"/> 7回	<input type="radio"/> 17回	<input type="radio"/> 90回以上100回未満
<input type="radio"/> 8回	<input type="radio"/> 18回	<input type="radio"/> 100回以上
<input type="radio"/> 9回	<input type="radio"/> 19回	
<input type="radio"/> 10回	<input type="radio"/> 20回以上30回未満	

戻る

次へ

[必須]

問7. あなたは、千葉県「四街道市」にどのような目的で訪れましたか、以下の中からあてはまるものすべてをお選びください。（複数回答可）

<input type="checkbox"/> イベント・祭り	<input type="checkbox"/> 自然散策（桜、里山、ホテル）
<input type="checkbox"/> 観光	<input type="checkbox"/> 通勤・通学
<input type="checkbox"/> スポーツ	<input type="checkbox"/> 営業など仕事で
<input type="checkbox"/> レジャー（公園など）	<input type="checkbox"/> 友人・親族を訪問
<input type="checkbox"/> 買い物	<input type="checkbox"/> その他 <input type="text"/>

戻る

次へ

[必須]

問8. あなたは、千葉県「四街道市」に関するもののうち、他の人にお勧めしたいものはありますか。以下の中からあてはまるものすべてお選びください。（複数回答可）

<input type="checkbox"/> 暮らしやすさ	<input type="checkbox"/> 地場産品の購入
<input type="checkbox"/> 自然散策（桜、里山、ホテル）	<input type="checkbox"/> 四街道の歴史
<input type="checkbox"/> 親子イベント	<input type="checkbox"/> 公共施設（文化施設・福祉施設など）
<input type="checkbox"/> ふるさとまつり	<input type="checkbox"/> 近隣公園
<input type="checkbox"/> 産業まつり	<input type="checkbox"/> タコ公園（四街道中央公園）
<input type="checkbox"/> ガス灯ロードレース大会（WALLABY RUN）	<input type="checkbox"/> 商業施設
<input type="checkbox"/> 交流イベント	<input type="checkbox"/> その他 <input type="text"/>
<input type="checkbox"/> 音楽、芸術イベント	

戻る

次へ



<p>専ら7歳以上児童利用可!</p> <p>乗車料</p> <p>35円 50円</p> <p>乗車料</p> <p>26円 40円</p>	<p>四街道にて 観光地なども好アクセス!</p> <p>25円 30円</p> <p>20円 35円</p>
---	---

通勤・通学・お出かけに
超便利な**四街道市**

子育て世帯を
さまざまな施策で応援!



【必須】

問9. 以下の千葉県「四街道市」の特長をお読みになって、あなたが魅力的に感じる項目を以下の中から3つまでお選びください。（3つまで回答可）

- 里山と緑豊かな自然が多く残り、ホテルが市内の複数箇所に生息しています。
- 緑豊かなプレーパークや近隣公園などで、子どもが自然の中でのびのびと遊ぶことができます。
- いちごや梨、落花生などさまざまな地場の産品が楽しめます。
- 市内3か所に市民農園を設置しており、市民が気軽に野菜や花などの栽培を楽しむことができます。
- 新たに農業を始める方へ農地を借りる際の支援、機械購入や施設整備に係る補助を実施するなど、就農しやすい環境を整備しています。
- 中学3年生までの子ども医療費が無料、高校生等は300円（非課税世帯は無料）で受診できるなど充実した子育て支援があります。
- パパマールームなどをはじめとした妊娠中の支援、出産後の育児に不安がある方へ産後ケアが提供されるなど、安心して妊娠、出産ができる環境があります。
- 小中学校のすべての普通教室及び特別支援教室、音楽室や図書室の特別教室にエアコンが設置され、快適な学習環境が整備されています。
- 市内全小学校において、小学校1年生から「話す・聞く」だけでなく、「読む・書く」も充実させた「外国語科」の授業を実施しています。
- 親子農業収穫体験講座や親子料理教室などいろいろな親子イベントが楽しめます。
- 花火やバレードが楽しめる「四街道ふるさとまつり」や様々な地場の産品等に触れることができる「産業まつり」など、数多くの楽しめるイベントがあります。
- 市内にはJR四街道駅、物井駅があり、四街道駅から東京駅までは電車で約50分、成田空港までは約30分の好アクセスでお出かけに便利です。
- 東関東自動車道（四街道IC）や国道51号が市内を横断するなど県都千葉県や東京都、成田空港への道路網が整備されており、お出かけに便利です。
- 市内で、旧石器・縄文・弥生時代の土器が出土するなど、市の歴史に触れることができます。
- 市内の南北それぞれに大型商業施設があるほか、家電量販店や飲食店などが数多く出店し、買い物などに便利です。

[必須]

問10.あなたは、前問の千葉県「四街道市」の特長をお読みになって、住んでみたいと思いましたか。あてはまるものを1つだけお選びください。

- ぜひ住んでみたい
- 適当な価格と広さの住宅があれば住んでみたい
- 居住地の一つとして検討してみたい
- あまり住みたいと思わない

戻る

次へ

[必須]

問11.あなたは、現在住んでいる「市」や「区」から住まいを住み替える可能性はありますか。近いものを1つお選びください。

- | | |
|--------------------------------------|--|
| <input type="radio"/> 概ね3年以内に住み替えたい | <input type="radio"/> どちらともいえない |
| <input type="radio"/> 概ね5年以内に住み替えたい | <input type="radio"/> できれば住み続けたい |
| <input type="radio"/> 概ね10年以内に住み替えたい | <input type="radio"/> 住み続けたい |
| <input type="radio"/> 将来的には住み替えたい | <input type="radio"/> その他 <input type="text"/> |

戻る

次へ

[必須]

問12.あなたが、住まいを住み替えたいと思う理由は何ですか。近いものを1つお選びください。

- | | |
|---|--|
| <input type="radio"/> 自分の進学・就職・転職・転勤のため | <input type="radio"/> 親との同居・近居のため |
| <input type="radio"/> 家族（自分以外）の進学・就職・転職・転勤のため | <input type="radio"/> 親からの独立のため |
| <input type="radio"/> 同棲・結婚のため | <input type="radio"/> よりよい住環境のため |
| <input type="radio"/> 妊娠・出産のため | <input type="radio"/> その他 <input type="text"/> |
| <input type="radio"/> 子の誕生（第2子以降も含む）のため | |

戻る

次へ

[必須]

問13. あなたの許容できる通勤・通学に係る時間についてあてはまるものをお知らせください。

30分まで

1時間まで

1時間30分まで

2時間まで

その他

戻る

次へ

[必須]

問14. あなたの許容できる通勤・通学に係る時間についてあてはまるものをお知らせください。

30分まで

1時間まで

1時間30分まで

2時間まで

その他

戻る

次へ

[必須]

問15. あなたは、現在住んでいる「市」や「区」に関する情報をどの媒体で収集していますか。以下の中からすべてお選びください。（複数回答可）

「市」や「区」の広報誌

自治会の回覧物・掲示物

「市」や「区」のSNS（ソーシャルメディア）

家族・友人など

「市」や「区」のWEBサイト

その他

検索サイト（例：google、yahooなど）

「市」や「区」の情報は収集していない

戻る

次へ

[必須]

問16.あなたは今後、住まいを住み替える際に住まいや居住地に関する情報などをどの媒体で収集すると考えられますか。以下の中からすべてお選びください。（複数回答可）

<input type="checkbox"/> 「市」や「区」の広報誌	<input type="checkbox"/> インターネットの不動産情報サイト（例：at home、SUUMO、HOME'Sなど）
<input type="checkbox"/> 「市」や「区」のSNS（ソーシャルメディア）	<input type="checkbox"/> 不動産情報誌
<input type="checkbox"/> 「市」や「区」のWEBサイト	<input type="checkbox"/> 不動産業者
<input type="checkbox"/> 「市」や「区」の情報は収集していない	<input type="checkbox"/> その他 <input type="text"/>
<input type="checkbox"/> 検索サイト（例：google、yahooなど）	

戻る

次へ