

門松カードの印刷方法について

門松カードの配布につきましては、令和5年度分をもちまして市の在庫がなくなりましたので、終了といたしました。今後につきましては、市ホームページからのダウンロード、またはコンビニ（ローソン、ファミリーマート、ミニストップ）のコピー機にて印刷のうえ、ご利用ください。

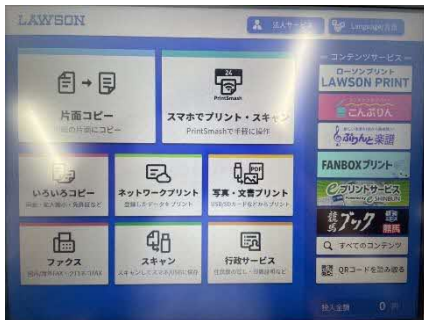
①市ホームページからダウンロードし、印刷する方法

- (1) 市ホームページを開く
 - (2) 「くらし」をクリック
 - (3) 「住まい・街づくり」をクリック
 - (4) 「住まい」をクリック
 - (5) 「門松カードが必要な方へ」をクリック
 - (6) ページ内のPDFをダウンロードし、ご自宅のプリンター等にて印刷
- ※ご自宅にプリンターがない方は②のコンビニコピー機をご利用ください。

②コンビニコピー機で印刷する方法

(1) ローソンのコピー機で印刷する方法

①



ネットワークプリントを選択

②



「YOTSUKAIDO」と入力（すべて大文字）

③



フルカラーを選択し「つぎへ」を押す

④



料金を投入し、「スタート」を押す

(裏面に続く)

⑤

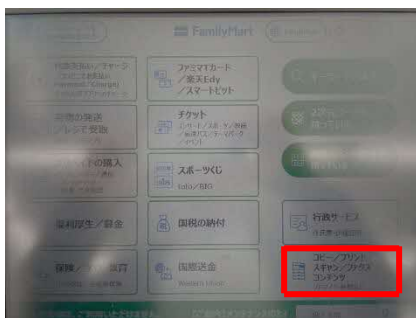


「はい」を選択

画面の案内に従い、操作を完了してください

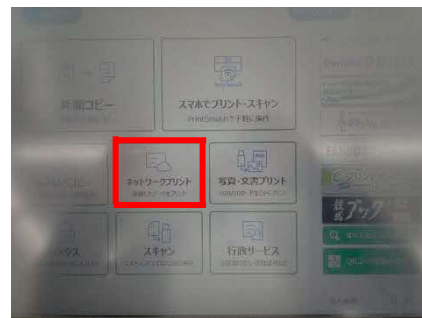
(2) ファミリーマートのコピー機で印刷する方法

①



画面右下「コピー/プリント/スキャン/ファックスコンテンツ」を選択

②



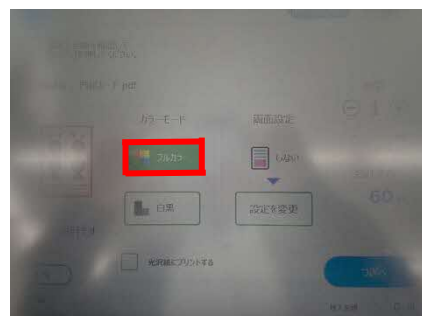
「ネットワークプリント」を選択

②



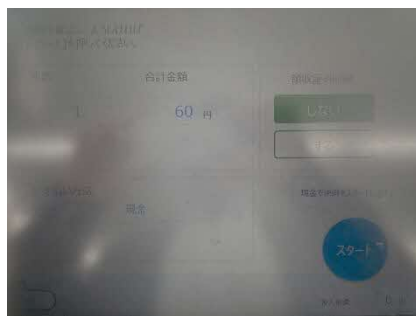
「YOTSUKAIDO」と入力（すべて大文字）

③



フルカラーを選択し「つぎへ」を押す

④



料金を投入し「スタート」を押す

⑤



「はい」を選択

画面の案内に従い、操作を完了してください