

施設カルテ(現況用)

カルテ番号 103

基準日 令和5年3月31日

施設基本情報

施設名	クリーンセンター		
所在地	山梨2002		
所管局部課	環境経済部クリーンセンター		
大分類	供給処理施設	中分類	ごみ処理施設
配置形態	併設施設	防災拠点指定	
運営形態	直営	延床面積	7,168.35 m ²
目的外使用	有	建物面積	4,076.61 m ²
借地の状況	借地なし	敷地面積	21,815.93 m ²
駐車台数	62台		



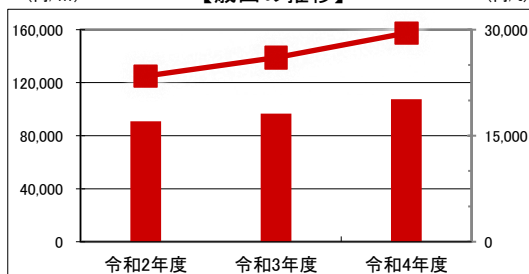
施設概要	工場棟、管理棟、計量棟、倉庫等		
設置目的	市内の廃棄物の適正な分別・保管・収集・運搬・再生・処分等の処理をし、生活環境の保全及び公衆衛生の向上を図ることを目的とし設置しています。		
設置根拠(設置条例等)	廃棄物の処理及び清掃に関する法律		
小学校区	みそら小学校区	中学校区	旭中学校区
施設運用開始日	平成4年4月1日	施設運用終了日	
解体等の制限		全棟数	5棟

財務情報

●歳出(経常的経費) ※市職員人件費、臨時的経費(工事等)は除く(千円)

区分	令和2年度	令和3年度	令和4年度
維持管理にかかる経費	650,797	692,637	770,806
光熱水費(燃料費、電気代、ガス代、上下水道代)	75,180	82,804	156,245
維持保全費(修繕料、委託料、原材料費等)	548,056	584,781	588,553
指定管理委託料			
土地・建物の使用料			
その他	27,562	25,051	26,007


【歳出の推移】



●歳入(経常的な収入) ※工事の補助金など臨時的な収入は除く(千円)

区分	令和2年度	令和3年度	令和4年度
使用料等の収入	173,689	163,536	168,903
使用料	584	626	742
財産収入			
国県支出金	300		
その他	172,805	162,910	168,161

【歳入の推移】



●中分類内コストランキング「(歳出-歳入)の高い順」

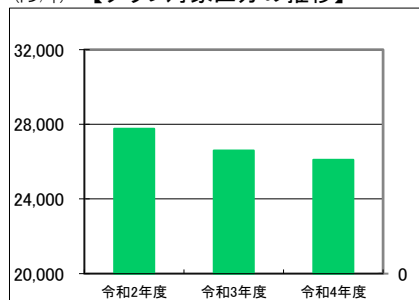
中分類	ごみ処理施設	施設数	1
区分	総額(千円)	円/㎡	円/人
令和2年度	477,108	66,558	
令和3年度	529,101	73,811	
令和4年度	601,902	83,967	

凡 当該施設	延床面積あたり	1tあたり
例 用途平均	延床面積あたり	1tあたり

供給情報

区分	単位	令和2年度		令和3年度		令和4年度		対象
		実数	値	実数	値	実数	値	
ごみ搬入量	トン/年	27,768		26,600		26,105		○
								※

【グラフ対象区分の推移】



凡例	緑色	○	赤線	※
----	----	---	----	---

